


Best-Profile

Ploché přechodové profily s hladkým povrchem

Nové trendové odstíny!



- Nebezpečí zakopnutí je vyloučeno díky velmi nízké instalační výšce
- Bezbariérový přechod pro invalidní vozíky nebo vozíky s materiálem
- Atraktivní a moderní design s hladkým a plochým povrchem
- Nové trendové odstíny kartáčované platiny a stříbra stejně jako práškově lakovaný černý mat (RAL 9005) hodící se k mnoha moderním podlahám
- K dispozici ve vrtané nebo samolepicí verzi



© Küberit®



Vysvětlivky a obchodní podmínky k ceníku

Položky označené **červeným kódem** dodáváme **na objednávku (min. 5 ks) do 4 - 6 týdnů**.

Modře zvýrazněné položky v tabulkách jsou aktuální novinky.

Žlutě zvýrazněné položky v tabulkách jsou do vyprodání zásob.

Firma Küberit účtuje příplatek cca 13 % za položku v případě neodebrání celého balení (zpravidla 10 ks). Týká se sortimentu, který nedržíme skladem a je na objednávku (červené položky v sortimentu Küberit). Bližší informace Vám sdělíme při objednání zboží.

Stupně zátěže:



nízká zátěž

chůze: obytné prostory, malé kanceláře



střední zátěž

chůze a lehčí přepravní prostředky (poštovní vozíky, pojízdné zásuvky,...) obytné prostory, kanceláře, lehké provozy,...



vyšší zátěž

chůze a lehčí přepravní prostředky (vozíky s náradím, nemocniční postele,...) chodby, administrativní prostory,...

Aktuální ceny se Vám zobrazí po načtení QR kódu.

Platnost katalogu od 15.3. 2025.



Chytré řešení s 90° prefabrikovanou hranou typu 279 pro obložení schodiště

Prefabrikované pro úhelníky z hliníku pro elegantní instalaci

- Úspora času, při realizaci nejsou nutné složité pokosové řezy
- Bez nebezpečných ostrých hran
- Pro PVC, LVT nebo textilní podlahové krytiny do 3,0 mm
- Standardní délky ramen 300, 1.000 a 1.500 mm
- Různé rozměry, stupně nebo barvy jsou možné na zakázku



© Küberit®



INTERIÉROVÉ PROFILY


strana

AL profily PŘECHODOVÉ / samolepící a šroubovací	1-6
AL profily PŘECHODOVÉ / narážecí	7-8
AL profily PŘECHODOVÉ / samolepící i narážecí	9
Profily PŘECHODOVÉ / nerezové	10
Profily PŘECHODOVÉ / pro vedení kabelů	11
AL profily pro napínání a uchycení koberců	12
AL profily SCHODOVÉ / pro lino, vinyl, PVC a koberce	12-17
AL profily SCHODOVÉ / samolepící a šroubovací	18-20
AL profily SCHODOVÉ / pro LED osvětlení	21
AL profily pro obložení schodů	21-22
AL dilatační profily / pro lino, vinyl, PVC, laminát a dřevo	22
AL profily UKONČOVACÍ / nájezdové	23
AL profily UKONČOVACÍ / PVC, lino, vinyl, koberce	24-26
AL a MO profily pro ruční tvarování - ZIC ZAC	26-27
AL profily SOKLOVÉ	27-29
Profily SOKLOVÉ / nerezové	29
Profily SOKLOVÉ / plastové, univerzální profilová šablona	30-31
AL profily KÜBERIT pro snadné ohýbání	32-35
Systémové profily KÜBERIT	35-36
DOPLŇKY	37
OCHRANNÉ ROHY	38
Profily KUTILSKÉ	38-39
Profily OBKLADOVÉ / z PVC	40
Profily OBKLADOVÉ / hliníkové a mosazné	41-43
Profily OBKLADOVÉ / nerezové	44-45
DILATACE	45

AL profily PŘECHODOVÉ / samolepící a šroubovací

Přechod 20 mm Küberit 458 U, oblý (nevrtaný)

KÜBERIT

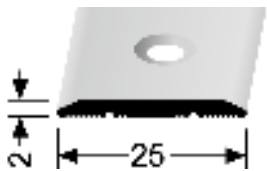


Přechodový profil oblý o šířce 20 mm nevrtaný. Je vhodný zejména pro přechod podlah o stejné výšce. Zátěž \gg

barva	délka	kat.číslo	Kč/ks	délka	kat.číslo	Kč/ks
ELOXOVANÉ PROFILY						
stříbro F4	270 cm	211 580 45	331,0	100 cm	211 580 41	134,0
im. nerezí kartáč F2G	270 cm	211 580 25	406,0	100 cm	211 580 21	156,0

Přechod 25 mm Küberit 442, 442 SK, plochý (šroubovací, samolepící)

KÜBERIT



Přechodový profil plochý o šířce 25 mm s upevněním šrouby nebo samolepící. Je vhodný pro přechod podlah o stejné výšce. Zátěž \gg

ELOXOVANÉ PROFILY – šroubovací						
stříbro F4	300 cm	312 442 0048	490,0	100 cm	312 442 0041	168,0
sahara F9	300 cm	312 442 0098	490,0	100 cm	312 442 0091	168,0
im. nerezí kartáč F2G	300 cm	312 442 0028	592,0	100 cm	312 442 0021	201,0
stříbro kartáč F4G	300 cm	312 442 8048	592,0	100 cm	312 442 8041	201,0
platinium kartáč F1G	300 cm	312 442 8018	621,0	100 cm	312442 8011	212,0
ELOXOVANÉ PROFILY – samolepící						
stříbro F4	300 cm	215 442 0048	541,0	100 cm	215 442 0041	185,0
sahara F9	300 cm	215 442 0098	541,0	100 cm	215 442 0091	185,0
im. nerezí kartáč F2G	300 cm	215 442 0028	632,0	100 cm	215 442 0021	216,0
stříbro kartáč F4G	300 cm	215 442 8048	632,0	100 cm	215 442 8041	216,0
platinium kartáč F1G	300 cm	215 442 8018	658,0	100 cm	215 442 8011	226,0
bílá F15 - RAL9016	300 cm	215 442 7158	642,0	100 cm	215 442 7151	219,0
černá F16 - RAL9005	300 cm	215 442 7018	642,0	100 cm	215 442 7011	219,0

Přechod 30 mm, oblý (šroubovací, samolepící) nivelace 0 - 3 mm



Přechodový profil oblý o šířce 30 mm s upevněním šrouby nebo samolepící. Je vhodný zejména pro přechod podlah o stejné výšce, ale dokáže překonat i rozdíl výšek do 3 mm. Zátěž \gg

ELOXOVANÉ PROFILY – šroubovací						
zlatá E00	270 cm	3-03-2700	422,0	93 cm	3-03-9300	143,0
stříbro E01	270 cm	3-03-2701	422,0	93 cm	3-03-9301	143,0
šampaň E02	270 cm	3-03-2702	422,0	93 cm	3-03-9302	143,0
bronz E03	270 cm	3-03-2703	442,0	93 cm	3-03-9303	155,0
inox kart. E07	270 cm	3-03-2707	466,0	93 cm	3-03-9307	157,0
ELOXOVANÉ PROFILY – samolepící						
zlatá E00	270 cm	3-03-2700 2	445,0	93 cm	3-03-9300 2	165,0
stříbro E01	270 cm	3-03-2701 2	445,0	93 cm	3-03-9301 2	165,0
šampaň E02	270 cm	3-03-2702 2	445,0	93 cm	3-03-9302 2	165,0
bronz E03	270 cm	3-03-2703 2	471,0	93 cm	3-03-9303 2	173,0
oliva E04	270 cm	3-03-2704 2	471,0	93 cm	3-03-9304 2	173,0
inox kart. E07	270 cm	3-03-2707 2	488,0	93 cm	3-03-9307 2	183,0
sahara E20	270 cm	3-03-2720 2	471,0	93 cm	3-03-9320 2	173,0
PROFILY S FÓLIÍ – samolepící						
buk E08	270 cm	1302-E08-270	679,0	100 cm	1302-E08-100	262,0
třešeň P23	270 cm	1302-P23-270	679,0	100 cm	1302-P23-100	262,0
ořech P24	270 cm	1302-P24-270	679,0	100 cm	1302-P24-100	262,0
dub světlý P25	270 cm	1302-P25-270	679,0	100 cm	1302-P25-100	262,0
teak antik P21	270 cm	1302-P21-270	679,0	100 cm	1302-P21-100	262,0
javor P22	270 cm	1302-P22-270	679,0	100 cm	1302-P22-100	262,0
dub bílý P26	270 cm	1302-P26-270	679,0	100 cm	1302-P26-100	262,0
dub P25A	270 cm	1302-P25A-270	679,0	100 cm	1302-P25A-100	262,0
wenge P02	270 cm	1302-P02-270	679,0	100 cm	1302-P02-100	262,0
dub rustical P62	270 cm	1302-P62-270	679,0	100 cm	1302-P62-100	262,0
dub béžový H62	270 cm	1302-H62-270	679,0	100 cm	1302-H62-100	262,0
dub šedý H61	270 cm	1302-H61-270	679,0	100 cm	1302-H61-100	262,0
dub krémový H64	270 cm	1302-H64-270	679,0	100 cm	1302-H64-100	262,0
dub sv. šedý H65	270 cm	1302-H65-270	679,0	100 cm	1302-H65-100	262,0
ořech H81	270 cm	1302-H81-270	679,0	100 cm	1302-H81-100	262,0
dub drásaný P301	270 cm	1302-P301-270	679,0	100 cm	1302-P301-100	262,0
dub mocca E902	270 cm	3-03-27902 2	679,0	93 cm	3-03-93902 2	262,0
buk rose E48	270 cm	3-03-2748 2	679,0	100 cm	3-03-9348 2	262,0
buk světlý E28	270 cm	3-03-2728 2	679,0	93 cm	3-03-9328 2	262,0
dub E09	270 cm	3-03-2709 2	679,0	93 cm	3-03-9309 2	262,0
dub světlý E29	270 cm	3-03-2729 2	679,0	93 cm	3-03-9329 2	262,0
javor E25	270 cm	3-03-2725 2	679,0	93 cm	3-03-9325 2	262,0
hikora E32	270 cm	3-03-2732 2	679,0	93 cm	3-03-9332 2	262,0
afrezia E33	270 cm	3-03-2733 2	679,0	93 cm	3-03-9333 2	262,0
eben E4501	270 cm	3-03-274501 2	679,0	93 cm	3-03-934501 2	262,0
dub bělený E901	270 cm	3-03-27901 2	679,0	93 cm	3-03-93901 2	262,0
dub antik E903	270 cm	3-03-27903 2	679,0	93 cm	3-03-93903 2	262,0
dub arctic E904	270 cm	3-03-27904 2	679,0	93 cm	3-03-93904 2	262,0
dub vanila E15	270 cm	3-03-2715 2	679,0	93 cm	3-03-9315 2	262,0
dub topaz E14	270 cm	3-03-2714 2	679,0	93 cm	3-03-9314 2	262,0
dub přírodní E920	270 cm	3-03-27920 2	679,0	93 cm	3-03-93920 2	262,0
ořech siena E922	270 cm	3-03-27922 2	679,0	93 cm	3-03-93922 2	262,0
dub popelavý E923	270 cm	vyprodáno		93 cm	3-03-93923 2	262,0



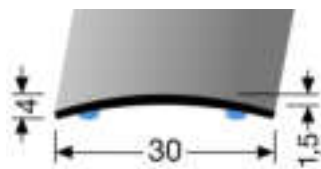
QR ceník



AL profily PŘECHODOVÉ / samolepící a šroubovací

Přechod 30 mm Küberit 459 SK, oblý (samolepící)

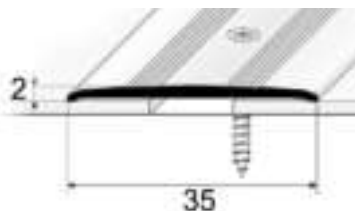
KUBERIT



Přechodový profil oblý o šířce 30mm samolepící. Je vhodný zejména pro přechod podlah o stejné výšce, ale dokáže překonat i rozdíl výšek do 3mm. Zátěž ⇨

barva	délka	kat.číslo	Kč/ks	délka	kat.číslo	Kč/ks
ELOXOVANÉ PROFILY – samolepící						
im.nerezí kartáč F2G	270cm	215 590 25	580,0	100cm	215 590 21	224,0
bílá F15 - RAL9016	270cm	215 459 7155	564,0	90cm	215 459 7150	204,0
černá F16 - RAL9005	270cm	215 459 7015	564,0	90cm	215 459 7010	204,0
stříbro kartáč F4G	300cm	215 459 8048	624,0	100cm	215 459 8041	218,0
platinium kartáč F1G	300cm	215 459 8018	664,0	100cm	215 459 8011	232,0

Přechod 35 mm, plochý (šroubovací, samolepící)

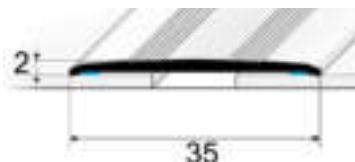


Přechodový profil plochý o šířce 35mm s upevněním šrouby nebo samolepící. Je vhodný pro přechod podlah o stejné výšce. Zátěž ⇨

ELOXOVANÉ PROFILY – šroubovací						
zlatá E00	270cm	3-08-2700	455,0	93cm	3-08-9300	159,0
stříbro E01	270cm	3-08-2701	455,0	93cm	3-08-9301	159,0
šampaň E02	270cm	3-08-2702	455,0	93cm	3-08-9302	159,0
bronz E03	270cm	3-08-2703	480,0	93cm	3-08-9303	169,0

ELOXOVANÉ PROFILY – samolepící						
zlatá E00	270cm	3-08-2700 2	489,0	93cm	3-08-9300 2	169,0
stříbro E01	270cm	3-08-2701 2	489,0	93cm	3-08-9301 2	169,0
šampaň E02	270cm	3-08-2702 2	489,0	93cm	3-08-9302 2	169,0
bronz E03	270cm	3-08-2703 2	519,0	93cm	3-08-9303 2	175,0

PROFILY S FÓLIÍ – samolepící						
buk E08	270cm	3-08-2708 2	832,0	93cm	3-08-9308 2	299,0
buk světlý E28	270cm	3-08-2728 2	832,0	93cm	3-08-9328 2	299,0
dub E09	270cm	3-08-2709 2	832,0	93cm	3-08-9309 2	299,0
dub světlý E29	270cm	3-08-2729 2	832,0	93cm	3-08-9329 2	299,0
dub bělený E901	270cm	3-08-27901 2	832,0	93cm	3-08-93901 2	299,0
dub mocca E902	270cm	3-08-27902 2	832,0	93cm	3-08-93902 2	299,0
dub antik E903	270cm	3-08-27903 2	832,0	93cm	3-08-93903 2	299,0
dub arctic E904	270cm	3-08-27904 2	832,0	93cm	3-08-93904 2	299,0



Přechod 40 mm Küberit 441 SK, plochý (samolepící)

KUBERIT

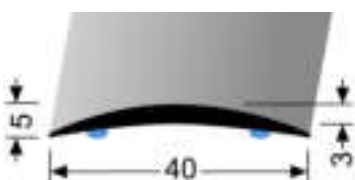


Masivní přechodový profil o šířce 40mm, plochý, samolepící. Je vhodný pro přechod podlah o stejné výšce. Zátěž ⇨

ELOXOVANÉ PROFILY – samolepící						
stříbro F4	270cm	215 441 0045	701,0	100cm	215 441 0041	264,0
im. nerezí kartáč F2G	270cm	215 441 0025	821,0	100cm	215 441 0021	308,0
černá F16 - RAL9005	270cm	215 441 7015	824,0	100cm	215 441 7011	309,0

Přechod 40 mm Küberit 462 SK, oblý (samolepící)

KUBERIT



Přechodový profil oblý o šířce 40mm samolepící. Je vhodný pro přechod podlah o stejné výšce nebo o převýšení do 6mm. Zátěž ⇨

ELOXOVANÉ PROFILY – samolepící						
im. nerezí kartáč F2G	270cm	215 620 25	882,0	100cm	215 620 21	326,0
bílá F15 - RAL9016	270cm	215 462 7155	882,0	100cm	215 462 7151	326,0
černá F16 - RAL9005	270cm	215 462 7015	882,0	100cm	215 462 7011	326,0

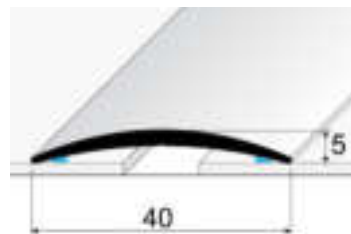
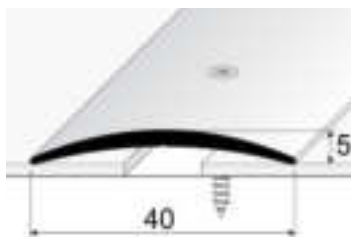
AL profily PŘECHODOVÉ / samolepící a šroubovací

QR ceník



AL profily PŘECHODOVÉ / samolepící a šroubovací


Přechod 40 mm, oblý (šroubovací, samolepící), nivelace 0 - 6 mm



Přechodový profil oblý o šířce 40 mm s upevněním šrouby nebo samolepící. Je vhodný pro přechod podlah o stejné výšce nebo o převýšení do 6 mm. Zátěž \gg

barva	délka	kat.číslo	Kč/ks	délka	kat.číslo	Kč/ks
ELOXOVANÉ PROFILY – šroubovací						
zlatá E00	270 cm	3-13-2700	586,0	93 cm	3-13-9300	207,0
stříbro E01	270 cm	3-13-2701	586,0	93 cm	3-13-9301	207,0
šampaň E02	270 cm	3-13-2702	586,0	93 cm	3-13-9302	207,0
bronz E03	270 cm	3-13-2703	630,0	93 cm	3-13-9303	218,0
inox kart. E07	270 cm	3-13-2707	647,0	93 cm	3-13-9307	228,0
ELOXOVANÉ PROFILY – samolepící						
zlatá E00	270 cm	3-13-2700 2	574,0	93 cm	3-13-9300 2	196,0
stříbro E01	270 cm	3-13-2701 2	574,0	93 cm	3-13-9301 2	196,0
šampaň E02	270 cm	3-13-2702 2	574,0	93 cm	3-13-9302 2	196,0
bronz E03	270 cm	3-13-2703 2	589,0	93 cm	3-13-9303 2	205,0
oliva E04	270 cm	3-13-2704 2	589,0	93 cm	3-13-9304 2	205,0
sahara E20	270 cm	3-13-2720 2	589,0	93 cm	3-13-9320 2	205,0
inox kart. E07	270 cm	3-13-2707 2	630,0	93 cm	3-13-9307 2	216,0
PROFILY S FÓLÍ – samolepící						
buk E08	270 cm	1402-E08-270	810,0	100 cm	1402-E08-100	298,0
třešeň P23	270 cm	1402-P23-270	810,0	100 cm	1402-P23-100	298,0
ořech P24	270 cm	1402-P24-270	810,0	100 cm	1402-P24-100	298,0
dub světlý P25	270 cm	1402-P25-270	810,0	100 cm	1402-P25-100	298,0
teak antik P21	270 cm	1402-P21-270	810,0	100 cm	1402-P21-100	298,0
javor P22	270 cm	1402-P22-270	810,0	100 cm	1402-P22-100	298,0
dub bílý P26	270 cm	1402-P26-270	810,0	100 cm	1402-P26-100	298,0
dub P25A	270 cm	1402-P25A-270	810,0	100 cm	1402-P25A-100	298,0
wenge P02	270 cm	1402-P02-270	810,0	100 cm	1402-P02-100	298,0
dub rustical P62	270 cm	1402-P62-270	810,0	100 cm	1402-P62-100	298,0
dub béžový H62	270 cm	1402-H62-270	810,0	100 cm	1402-H62-100	298,0
dub šedý H61	270 cm	1402-H61-270	810,0	100 cm	1402-H61-100	298,0
dub krémový H64	270 cm	1402-H64-270	810,0	100 cm	1402-H64-100	298,0
dub sv. šedý H65	270 cm	1402-H65-270	810,0	100 cm	1402-H65-100	298,0
ořech H81	270 cm	1402-H81-270	810,0	100 cm	1402-H81-100	298,0
dub drásaný P301	270 cm	1402-P301-270	810,0	100 cm	1402-P301-100	298,0
dub mocca E902	270 cm	3-13-27902 2	810,0	93 cm	3-13-93902 2	298,0
buk rose E48	270 cm	3-13-2748 2	810,0	100 cm	3-13-9348 2	298,0
buk světlý E28	270 cm	3-13-2728 2	810,0	93 cm	3-13-9328 2	298,0
dub E09	270 cm	3-13-2709 2	810,0	93 cm	3-13-9309 2	298,0
dub světlý E29	270 cm	3-13-2729 2	810,0	93 cm	3-13-9329 2	298,0
javor E25	270 cm	3-13-2725 2	810,0	93 cm	3-13-9325 2	298,0
borovice bílá E35	270 cm	vyprodáno		93 cm	3-13-9335 2	298,0
hikora E32	270 cm	3-13-2732 2	810,0	93 cm	3-13-9332 2	298,0
afrezia E33	270 cm	3-13-2733 2	810,0	93 cm	3-13-9333 2	298,0
eben E4501	270 cm	3-13-274501 2	810,0	93 cm	vyprodáno	
dub bělený E901	270 cm	3-13-27901 2	810,0	93 cm	3-13-93901 2	298,0
dub antik E903	270 cm	3-13-27903 2	810,0	93 cm	3-13-93903 2	298,0
dub arktik E904	270 cm	3-13-27904 2	810,0	93 cm	3-13-93904 2	298,0
dub vanila E15	270 cm	3-13-2715 2	810,0	93 cm	3-13-9315 2	298,0
dub topaz E14	270 cm	3-13-2714 2	810,0	93 cm	3-13-9314 2	298,0
dub přírodní E920	270 cm	3-13-27920 2	810,0	93 cm	3-13-93920 2	298,0
ořech Siena E922	270 cm	3-13-27922 2	810,0	93 cm	3-13-93922 2	298,0

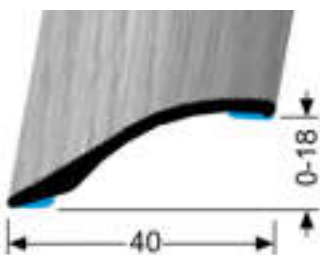
Přechod 40 mm Küberit 248 SK, oblý, hladký (samolepící), nivelace do 18 mm



Přechodový profil samolepící o šířce 40 mm. Je vhodný pro přechod podlah s převýšením do 18 mm. Na jedné straně 3 jemné drážky. Zátěž \gg

barva	délka	kat.číslo	Kč/ks
ELOXOVANÉ PROFILY – samolepící			
stříbro F4	270 cm	215 248 0045	730,0
im. nerezí kartáč F2G	270 cm	215 248 0025	833,0
bílá F15 - RAL9016	270 cm	215 248 7155	898,0
černá F16 - RAL9005	270 cm	215 248 7015	898,0
stříbro kartáč F4G	300 cm	215 248 8048	908,0

Přechod 40 mm Küberit 247 H/SK, oblý, hladký (samolepící), nivelace do 18 mm



Přechodový profil samolepící o šířce 40 mm. Je vhodný pro přechod podlah s převýšením do 18 mm. Zátěž \gg

barva	délka	kat.číslo	Kč/ks
ELOXOVANÉ PROFILY – samolepící			
dub světlý H30	270 cm	215 247 1305	955,0
dub bělený H33	270 cm	215 247 1335	955,0
dub country H34	270 cm	215 247 1345	955,0
dub šedý H61	270 cm	215 247 1615	955,0
dub béžový H62	270 cm	215 247 1625	955,0
tigua H63	270 cm	215 247 1635	955,0
dub krémový H64	270 cm	215 247 1645	955,0
dub světle šedý H65	270 cm	215 247 1655	955,0
ořech H81	270 cm	215 247 1815	955,0

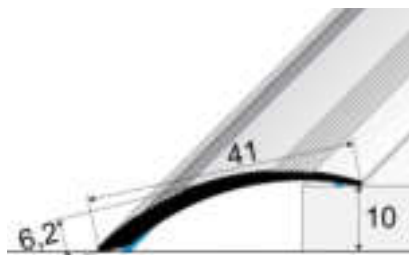
QR ceník



AL profily PŘECHODOVÉ / samolepící a šroubovací

Přechod 41 mm, oblý (samolepící), nivelace do 10 mm

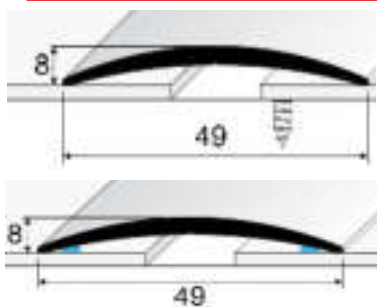
Přechodový profil oblý o šířce 41 mm. Jeho tvar je vhodný pro přechod podlah o převýšení do 10 mm. Eloxovaný povrch má několik protiskluzných vroubků, foliováný povrch je hladký. Zátěž



barva	délka	kat.číslo	Kč/ks	délka	kat.číslo	Kč/ks
ELOXOVANÉ PROFILY – samolepící						
zlatá E00	270 cm	3-48-2700 2	589,0			
stříbro E01	270 cm	3-48-2701 2	589,0	100 cm	3-48-1001 2	217,0
šampaň E02	270 cm	3-48-2702 2	589,0	100 cm	3-48-1002 2	217,0
bronz E03	270 cm	3-48-2703 2	624,0	100 cm	3-48-1003 2	230,0
inox kart. E07	270 cm	3-48-2707 2	629,0	100 cm	3-48-1007 2	240,0
PROFILY S FÓLÍÍ – samolepící						
dub světlý P25	270 cm	1482-P25-270	855,0	100 cm	1482-P25-100	323,0
dub P25A	270 cm	1482-P25A-270	855,0	100 cm	1482-P25A-100	323,0
ořech P24	270 cm	1482-P24-270	855,0	100 cm	1482-P24-100	323,0
teak antik P21	270 cm	1482-P21-270	855,0	100 cm	1482-P21-100	323,0
wenge P02	270 cm	1482-P02-270	855,0	100 cm	1482-P02-100	323,0
dub béžový H62	270 cm	1482-H62-270	855,0	100 cm	1482-H62-100	323,0
dub šedý H61	270 cm	1482-H61-270	855,0	100 cm	1482-H61-100	323,0
dub krémový H64	270 cm	1482-H64-270	855,0	100 cm	1482-H64-100	323,0
dub sv. šedý H65	270 cm	1482-H65-270	855,0	100 cm	1482-H65-100	323,0
dub drásaný P301	270 cm	1482-P301-270	855,0	100 cm	1482-P301-100	323,0
buk E08	270 cm	3-48-2708 2	855,0	100 cm	3-48-1008 2	323,0
buk světlý E28	270 cm	3-48-2728 2	855,0	100 cm	3-48-1028 2	323,0
dub E09	270 cm	3-48-2709 2	855,0	100 cm	3-48-1009 2	323,0
dub světlý E29	270 cm	3-48-2729 2	855,0	100 cm	3-48-1029 2	323,0
javor E25	270 cm	3-48-2725 2	855,0	100 cm	3-48-1025 2	323,0
hikora E32	270 cm	3-48-2732 2	855,0	100 cm	3-48-1032 2	323,0
afrezia E33	270 cm	3-48-2733 2	855,0	100 cm	3-48-1033 2	323,0
dub bělený E901	270 cm	3-48-27901 2	855,0	100 cm	3-48-10901 2	323,0
dub mocca E902	270 cm	3-48-27902 2	855,0	100 cm	3-48-10902 2	323,0
dub antik E903	270 cm	3-48-27903 2	855,0	100 cm	3-48-10903 2	323,0
dub arctic E904	270 cm	3-48-27904 2	855,0	100 cm	3-48-10904 2	323,0
dub vanila E15	270 cm	3-48-2715 2	855,0	100 cm	3-48-1015 2	323,0
dub topaz E14	270 cm	3-48-2714 2	855,0	100 cm	3-48-1014 2	323,0

Přechod 49 mm, oblý (šroubovací a samolepící), nivelace do 0 - 5 mm

Přechodový profil oblý o šířce 49 mm. Nivelace do 5 mm. Povrch je hladký. Zátěž




ELOXOVANÉ PROFILY – šroubovací						
stříbro E01	270 cm	3-04-2701	770,0	93 cm	3-04-9301	261,0
šampaň E02	270 cm	3-04-2702	770,0	93 cm	3-04-9302	261,0
bronz E03				93 cm	3-04-9303	280,0
ELOXOVANÉ PROFILY – samolepící						
zlatá E00	270 cm	3-04-2700 2	788,0			
stříbro E01	270 cm	3-04-2701 2	788,0	93 cm	3-04-9301 2	269,0
šampaň E02	270 cm	3-04-2702 2	788,0	93 cm	3-04-9302 2	269,0
inox kart. E07	270 cm	3-04-2707 2	867,0	93 cm	3-04-9307 2	296,0

Přechod 50 mm Küberit 463 SK, oblý, hladký (samolepící)



Přechodový profil oblý o šířce 50 mm. Nivelace do 5 mm. Povrch je hladký. Zátěž



ELOXOVANÉ PROFILY – samolepící						
stříbro F4	270 cm	215 630 45	841,0	100 cm	215 630 41	314,0
im.nerezi kartáč F2G	270 cm	215 630 25	1 015,0	100 cm	215 630 21	378,0

Přechod 60 mm, oblý (šroubovací a samolepící), nivelace do 0 - 5 mm

Přechodový profil oblý o šířce 60 mm. Nivelace do 5 mm. Povrch je hladký. Zátěž



ELOXOVANÉ PROFILY – šroubovací Küberit 464						
stříbro F4	270 cm	312 640 45	922,0			
sahara F9	270 cm	312 640 95	922,0			
zlatá F5	270 cm	312 640 55	965,0			
bronz F6	270 cm	312 640 65	965,0			
im.nerezi kartáč F2G	270 cm	312 640 25	1 096,0			
ELOXOVANÉ PROFILY – samolepící						
stříbro E01	270 cm	3-70-2701 2	829,0	100 cm	3-70-1001 2	276,0
šampaň E02	270 cm	3-70-2702 2	829,0	100 cm	3-70-1002 2	276,0
bronz E03	270 cm	3-70-2703 2	879,0	100 cm	3-70-1003 2	293,0
inox kart. E07	270 cm	3-70-2707 2	912,0	100 cm	3-70-1007 2	304,0
im. nerez kartáč F2G	270 cm	215 640 25	1 161,0	100 cm	215 640 21	435,0

Přechod 60 mm Küberit 446 SK, plochý (samolepící)



Přechodový profil plochý o šířce 60 mm. Je určen pro přechod podlah o stejné výšce. Zátěž



ELOXOVANÉ PROFILY – samolepící						
stříbro F4	300 cm	215 446 0048	1 101,0			
im. nerez kartáč F2G	300 cm	215 446 0028	1 270,0			

AL profily PŘECHODOVÉ / samolepící a šroubovací

QR ceník



AL profily PŘECHODOVÉ / samolepící a šroubovací


Přechod 61 mm, oblý (samolepící), nivelace do 18 mm



Přechodový profil oblý o šířce 61 mm. Jeho tvar je vhodný pro přechod podlah o převýšení do 18 mm. Eloxovaný povrch má několik protiskluzných vroubků, foliovaný povrch je hladký. Zátěž ↗

barva	délka	kat.číslo	Kč/ks	délka	kat.číslo	Kč/ks
ELOXOVANÉ PROFILY – samolepící						
stříbro E01	270 cm	3-49-2701 2	824,0	100 cm	3-49-1001 2	284,0
šampaň E02	270 cm	3-49-2702 2	824,0	100 cm	3-49-1002 2	284,0
inox kart. E07	270 cm	3-49-2707 2	906,0	100 cm	3-49-1007 2	313,0
PROFILY S FÓLII – samolepící						
dub světlý P25	270 cm	1492-P25-270	1 088,0	100 cm	1492-P25-100	397,0
dub P25A	270 cm	1492-P25A-270	1 088,0	100 cm	1492-P25A-100	397,0
ořech P24	270 cm	1492-P24-270	1 088,0	100 cm	1492-P24-100	397,0
teak antik P21	270 cm	1492-P21-270	1 088,0	100 cm	1492-P21-100	397,0
wenge P02	270 cm	1492-P02-270	1 088,0	100 cm	1492-P02-100	397,0
dub béžový H62	270 cm	1492-H62-270	1 088,0	100 cm	1492-H62-100	397,0
dub šedý H61	270 cm	1492-H61-270	1 088,0	100 cm	1492-H61-100	397,0
dub krémový H64	270 cm	1492-H64-270	1 088,0	100 cm	1492-H64-100	397,0
dub drásaný P301	270 cm	1492-P301-270	1 088,0	100 cm	1492-P301-100	397,0
buk E08	270 cm	3-49-2708 2	1 088,0	100 cm	3-49-1008 2	397,0
buk světlý E28	270 cm	3-49-2728 2	1 088,0	100 cm	3-49-1028 2	397,0
dub E09	270 cm	3-49-2709 2	1 088,0	100 cm	3-49-1009 2	397,0
dub světlý E29	270 cm	3-49-2729 2	1 088,0	100 cm	3-49-1029 2	397,0
dub bělený E901	270 cm	3-49-27901 2	1 088,0	100 cm	3-49-10901 2	397,0
dub mocca E902	270 cm	3-49-27902 2	1 088,0	100 cm	3-49-10902 2	397,0
dub arctic E904	270 cm	3-49-27904 2	1 088,0	100 cm	3-49-10904 2	397,0

Přechod 80 mm, oblý (šroubovací a samolepící), nivelace do 0 - 5 mm



Přechodový profil oblý o šířce 80 mm. Je určen pro přechod podlah o stejné výšce nebo převýšení do 5 mm. Povrch je hladký - bez vroubkování. Zátěž ↗

barva	délka	kat.číslo	Kč/ks	délka	kat.číslo	Kč/ks
ELOXOVANÉ PROFILY – šroubovací Küberit 465						
zlatá F5	270 cm	312 650 55	1 310,0			
stříbro F4	270 cm	312 650 45	1 217,0			
sahara F9	270 cm	312 650 95	1 217,0			
bronz F6	270 cm	312 650 65	1 310,0			
im.nerezí kart. F2G	270 cm	312 650 25	1 439,0			
ELOXOVANÉ PROFILY – samolepící						
stříbro E01	270 cm	3-71-2701 2	1 067,0	100 cm	3-71-1001 2	372,0
šampaň E02	270 cm	3-71-2702 2	1 067,0	100 cm	3-71-1002 2	372,0
bronz E03	270 cm	3-71-2703 2	1 128,0	100 cm	3-71-1003 2	392,0
inox kart. E07	270 cm	3-71-2707 2	1 170,0	100 cm	3-71-1007 2	406,0
ELOXOVANÉ PROFILY – nevrtané bez lepidla Küberit 465 U						
im.nerezí kart. F2G	270 cm	211 650 25	1 347,0	100 cm	211 650 21	504,0
PROFILY S FÓLII – samolepící						
buk E08	270 cm	1802-E08-270	1 479,0	100 cm	1802-E08-100	627,0
dub sv. šedý H65	270 cm	1802-H65-270	1 479,0	100 cm	1802-H65-100	627,0
teak antik P21	270 cm	1802-P21-270	1 479,0	100 cm	1802-P21-100	627,0
javor P22	270 cm	1802-P22-270	1 479,0	100 cm	1802-P22-100	627,0
třešeň P23	270 cm	1802-P23-270	1 479,0	100 cm	1802-P23-100	627,0
ořech P24	270 cm	1802-P24-270	1 479,0	100 cm	1802-P24-100	627,0
dub světlý P25	270 cm	1802-P25-270	1 479,0	100 cm	1802-P25-100	627,0
dub bílý P26	270 cm	1802-P26-270	1 479,0	100 cm	1802-P26-100	627,0
dub P25A	270 cm	1802-P25A-270	1 479,0	100 cm	1802-P25A-100	627,0
wenge P02	270 cm	1802-P02-270	1 479,0	100 cm	1802-P02-100	627,0
dub rustical P62	270 cm	1802-P62-270	1 479,0	100 cm	1802-P62-100	627,0
dub béžový H62	270 cm	1802-H62-270	1 479,0	100 cm	1802-H62-100	627,0
dub šedý H61	270 cm	1802-H61-270	1 479,0	100 cm	1802-H61-100	627,0
dub krémový H64	270 cm	1802-H64-270	1 479,0	100 cm	1802-H64-100	627,0
ořech H81	270 cm	1802-H81-270	1 479,0	100 cm	1802-H81-100	627,0
dub drásaný P301	270 cm	1802-P301-270	1 479,0	100 cm	1802-P301-100	627,0
dub bělený E901	270 cm	3-71-27901 2	1 479,0	100 cm	3-71-10901 2	627,0
dub mocca E902	270 cm	3-71-27902 2	1 479,0	100 cm	3-71-10902 2	627,0
dub antik E903	270 cm	3-71-27903 2	1 479,0	100 cm	3-71-10903 2	627,0
dub arctic E904	270 cm	3-71-27904 2	1 479,0	100 cm	3-71-10904 2	627,0
dub vanila E15	270 cm	3-71-2715 2	1 479,0	100 cm	3-71-1015 2	627,0
dub topaz E14	270 cm	3-71-2714 2	1 479,0	100 cm	3-71-1014 2	627,0

Přechod 100 mm, oblý (šroubovací a samolepící), nivelace 0 - 7 mm



Přechodový profil oblý o šířce 100 mm. Je určen pro přechod podlah o stejné výšce nebo převýšení do 7 mm. Povrch je hladký - bez vroubkování. Zátěž ↗

barva	délka	kat.číslo	Kč/ks	délka	kat.číslo	Kč/ks
ELOXOVANÉ PROFILY – šroubovací						
stříbro E01	200 cm	3-72-2001	849,0	100 cm	3-72-1001	427,0
šampaň E02	200 cm	3-72-2002	849,0	100 cm	3-72-1002	427,0
inox kart. E07	200 cm	3-72-2007	889,0	100 cm	3-72-1007	467,0
ELOXOVANÉ PROFILY – samolepící						
stříbro E01	200 cm	3-72-2001 2	932,0	100 cm	3-72-1001 2	469,0
šampaň E02	200 cm	3-72-2002 2	932,0	100 cm	3-72-1002 2	469,0
bronz E03	200 cm	3-72-2003 2	986,0	100 cm	3-72-1003 2	496,0
inox kart. E07	200 cm	3-72-2007 2	1 023,0	100 cm	3-72-1007 2	517,0

Přechod 120 mm, oblý (šroubovací a samolepící), nivelace 0 - 10 mm



Přechodový profil oblý o šířce 120 mm. Je určen pro přechod podlah o stejné výšce nebo převýšení do 10 mm. Otvory pro šrouby jsou střídavě ve dvou řadách. Povrch je hladký - bez vroubkování. Zátěž ↗

barva	délka	kat.číslo	Kč/ks	délka	kat.číslo	Kč/ks
ELOXOVANÉ PROFILY – šroubovací						
stříbro E01	200 cm	3-73-2001	1 269,0	100 cm	3-73-1001	579,0
šampaň E02	200 cm	3-73-2002	1 269,0	100 cm	3-73-1002	579,0
inox kart. E07	200 cm	3-73-2007	1 396,0	100 cm	3-73-1007	636,0
ELOXOVANÉ PROFILY – samolepící						
stříbro E01	200 cm	3-73-2001 2	1 237,0	100 cm	3-73-1001 2	623,0
šampaň E02	200 cm	3-73-2002 2	1 237,0	100 cm	3-73-1002 2	623,0
inox kart. E07	200 cm	3-73-2007 2	1 360,0	100 cm	3-73-1007 2	683,0


QR ceník



AL profily PŘECHODOVÉ / samolepící a šroubovací

Přechod 140 mm Küberit 470 S, plochý (šroubovací)

KÜBERIT



Přechodový profil plochý o šířce 140 mm. Je určen pro přechod podlah o stejné výšce. Otvory pro šrouby jsou střídavě ve dvou řadách. Povrch je uprostřed vroubkovaný. Zátěž >>

ELOXOVANÉ PROFILY – šroubovací			
stříbro F4	300 cm	313 470 0048	1 925,0
im. nerezí F2	300 cm	313 470 0028	2 107,0

Přechodový profil 40 mm, plochý PRO DISKRÉTNÍ ZÓNU Küberit 441 D/SK

KÜBERIT




Samolepící hliníková podlahová lišta o šířce 40 mm, s její pomocí jednoduše vytvoříte diskretní zónu nebo patřičné rozestupy. Hliníkový profil je potažený odolnou fólií s digitálním potiskem. Splňuje stupeň odolnosti proti otěru od AC3 po AC5 a proto je vhodný pro použití do frekventovaných prostorů, kde je nutné dodržet hygienickou, nebo diskretní vzdálenost. (v hotelech, provozovnách, obchodech, lékárnách, úřadech, u bankomatů, atd.) Díky zvýšenému reliéfu lišty 2 mm lépe upozorníte na nutnost dodržení odstupu. Na rozdíl od výstražných nálepek při demontáži dochází k bezbytkovému odstranění a za použití vhodného lepidla lze použít lištu opakovaně. Lze také použít jako přechodový profil, vhodný pro přechod podlah o stejné výšce. (také v provedení 80 mm Küberit 444 D/SK)

barva	délka	kat. číslo	Kč/ks
digitální potisk	100 cm	2154418991-2012	596,0

Přechodový profil 80 mm, plochý PRO DISKRÉTNÍ ZÓNU Küberit 444 D/SK

KÜBERIT



Samolepící hliníková podlahová lišta o šířce 80 mm, s její pomocí jednoduše vytvoříte diskretní zónu nebo patřičné rozestupy. Vlastnosti a použití (viz. profil 441D/SK). Šířka profilu 80 mm, výška 3mm

digitální potisk	100 cm	2154448991-2012	829,0
------------------	--------	-----------------	-------

Profily DÝHOVANÉ


Přechod 30 mm, oblý (samolepící)



Profily jsou kaširované dubovou dýhou, která není lakovaná. Díky tomu můžete barvu dřeva dokonale sladit s barvou vaší podlahy. Hliníková konstrukce vám přinese požadovanou pevnost a přírodní povrch nerušeně naváže na okolní materiály.

barva	délka	kat. číslo	Kč/ks
dub nelakovaný	270 cm	1302-000-270	710,0

Přechod 40 mm, oblý (samolepící)



Profily jsou kaširované dubovou dýhou, která není lakovaná. Díky tomu můžete barvu dřeva dokonale sladit s barvou vaší podlahy. Hliníková konstrukce vám přinese požadovanou pevnost a přírodní povrch nerušeně naváže na okolní materiály.

barva	délka	kat. číslo	Kč/ks
dub nelakovaný	270 cm	1402-000-270	842,0



Schodový profil 25 x 10 mm (samolepící)



Profily jsou kaširované dubovou dýhou, která není lakovaná. Díky tomu můžete barvu dřeva dokonale sladit s barvou vaší podlahy. Hliníková konstrukce vám přinese požadovanou pevnost a přírodní povrch nerušeně naváže na okolní materiály.

barva	délka	kat. číslo	Kč/ks
dub nelakovaný	270 cm	3102-000-270	799,0

Schodový profil 25 x 20 mm (samolepící)



Profily jsou kaširované dubovou dýhou, která není lakovaná. Díky tomu můžete barvu dřeva dokonale sladit s barvou vaší podlahy. Hliníková konstrukce vám přinese požadovanou pevnost a přírodní povrch nerušeně naváže na okolní materiály.

barva	délka	kat. číslo	Kč/ks
dub nelakovaný	270 cm	3202-000-270	831,0

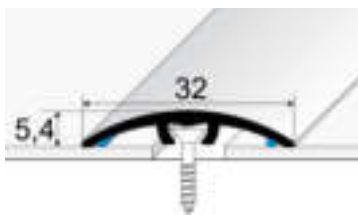
AL profily PŘECHODOVÉ / samolepící a šroubovací

QR ceník



AL profily PŘECHODOVÉ / narážecí


Přechod 32mm, oblý - nivelace do 5mm



Přechodový profil oblý o šířce 32mm s upevněním kovovými trny v plastových hmoždinkách. Na spodní straně je opatřen proužky silikonu proti vnikání nečistot a klepání. Zátěž \gg

barva	délka	kat.číslo	Kč/ks	délka	kat.číslo	Kč/ks
ELOXOVANÉ PROFILY – narážecí						
zlatá E00	270 cm	3-66-2700 1	446,0			
stříbro E01	270 cm	3-66-2701 1	446,0	93 cm	3-66-9301 1	157,0
šampaň E02	270 cm	3-66-2702 1	446,0	93 cm	3-66-9302 1	157,0
bronz E03	270 cm	3-66-2703 1	472,0			
inox kart. E07	270 cm	3-66-2707 1	488,0	93 cm	3-66-9307 1	173,0
PROFILY S FÓLIÍ – narážecí						
buk E08	270 cm	3-66-2708 1	691,0	93 cm	3-66-9308 1	237,0
buk světlý E28	270 cm	3-66-2728 1	691,0			
buk červený E38	270 cm	3-66-2738 1	691,0	93 cm	3-66-9338 1	237,0
dub E09	270 cm	3-66-2709 1	691,0			
dub světlý E29	270 cm	3-66-2729 1	691,0	93 cm	3-66-9329 1	237,0
olše E23	270 cm	vyprodáno		93 cm	3-66-9323 1	237,0
javor E25	270 cm	3-66-2725 1	691,0	93 cm	3-66-9325 1	237,0
afrezia E33	270 cm	3-66-2733 1	691,0			
dub bělený E901	270 cm	3-66-27901 1	691,0			
dub mocca E902	270 cm	3-66-27902 1	691,0			
dub arctic E904	270 cm	3-66-27904 1	691,0			

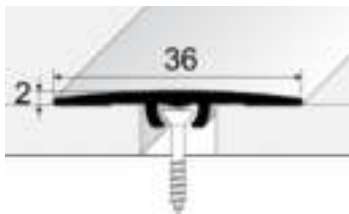
Přechod 40mm, oblý - nivelace do 6mm



Přechodový profil oblý o šířce 40mm s upevněním kovovými trny v plastových hmoždinkách. Na spodní straně je opatřen proužky silikonu proti vnikání nečistot a klepání. Zátěž \gg

barva	délka	kat.číslo	Kč/ks	délka	kat.číslo	Kč/ks
ELOXOVANÉ PROFILY – narážecí						
zlatá E00	270 cm	3-64-2710 1	566,0	93 cm	3-64-9310 1	196,0
stříbro E01	270 cm	3-64-2711 1	566,0	93 cm	3-64-9311 1	196,0
šampaň E02	270 cm	3-64-2712 1	566,0	93 cm	3-64-9312 1	196,0
bronz E03	270 cm	3-64-2713 1	593,0	93 cm	3-64-9313 1	205,0
oliva E04	270 cm	vyprodáno		93 cm	3-64-9314 1	205,0
inox kart. E07	270 cm	3-64-2717 1	616,0	93 cm	3-64-9317 1	217,0
PROFILY S FÓLIÍ – narážecí						
buk E08	270 cm	3-64-2718 1	952,0			
buk světlý E28	270 cm	3-64-2728 1	952,0			
dub E09	270 cm	3-64-2719 1	952,0			
dub světlý E29	270 cm	3-64-2729 1	952,0			
javor E25	270 cm	3-64-2725 1	952,0			
afrezia E33	270 cm	vyprodáno		93 cm	3-64-9333 1	309,0
dub bělený E901	270 cm	3-64-27901 1	952,0			
dub mocca E902	270 cm	3-64-27902 1	952,0			
dub antik E903	270 cm	3-64-27903 1	952,0			
dub arctic E904	270 cm	3-64-27904 1	952,0			

Přechod 36mm, plochý



Přechodový profil plochý o šířce 36mm s upevněním kovovými trny v plastových hmoždinkách. Je určen pro přechod podlah o stejné výšce. Zátěž \gg

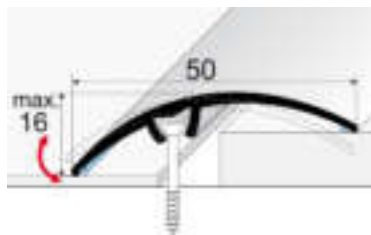
barva	délka	kat.číslo	Kč/ks
ELOXOVANÉ PROFILY – narážecí			
stříbro E01	270 cm	3-68-2701 1	521,0
šampaň E02	270 cm	3-68-2702 1	521,0
inox kart. E07	270 cm	3-68-2707 1	574,0

QR ceník



AL profily PŘECHODOVÉ / narážecí

Přechod 50 mm, oblý - nivelace do 16 mm

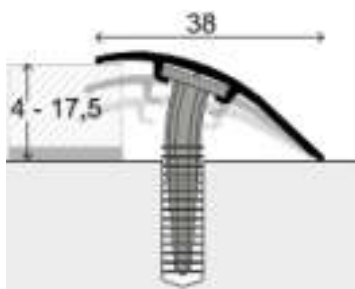


Přechodový profil oblý o šířce 50 mm s upevněním kovovými trny v plastových hmoždinkách. Na spodní straně je opatřen proužky silikonu proti vnikání nečistot a klepání. Zátěž \gg

barva	délka	kat.číslo	Kč/ks	délka	kat.číslo	Kč/ks
ELOXOVANÉ PROFILY – narážecí						
zlatá E00	270cm	3-65-2710 1	705,0	93 cm	3-65-9310 1	229,0
stříbro E01	270cm	3-65-2711 1	705,0	93 cm	3-65-9311 1	229,0
šampaň E02	270cm	3-65-2712 1	705,0	93 cm	3-65-9312 1	229,0
bronz E03	270cm	3-65-2713 1	747,0	93 cm	3-65-9313 1	245,0
inox kart. E07	270cm	3-65-2717 1	775,0	93 cm	3-65-9317 1	253,0
PROFILY S FÓLÍÍ – narážecí						
buk E08	270cm	3-65-2718 1	1 399,0	93 cm	3-65-9318 1	466,0
buk světlý E28	270cm	3-65-2728 1	1 399,0	93 cm	3-65-9328 1	466,0
dub E09	270cm	3-65-2719 1	1 399,0	93 cm	3-65-9319 1	466,0
dub světlý E29	270cm	3-65-2729 1	1 399,0	93 cm	3-65-9329 1	466,0
olše E23	270cm	3-65-2723 1	1 399,0	93 cm	vyprodáno	
javor E25	270cm	3-65-2725 1	1 399,0	93 cm	3-65-9325 1	466,0
borovice E30	270 cm	vyprodáno		93 cm	3-65-9330 1	466,0
eben E4501	270 cm	vyprodáno		93 cm	3-65-934501 1	466,0
dub bělený 901	270cm	3-65-27901 1	1 399,0	93 cm	3-65-93901 1	466,0
dub mocca 902	270cm	3-65-27902 1	1 399,0	93 cm	3-65-93902 1	466,0
dub antik 903	270cm	3-65-27903 1	1 399,0	93 cm	3-65-93903 1	466,0
dub arctic 904	270cm	3-65-27904 1	1 399,0	93 cm	3-65-93904 1	466,0



PRINZ - D.O.S. / Přechod 38mm, nivelace 4 - 17,5mm

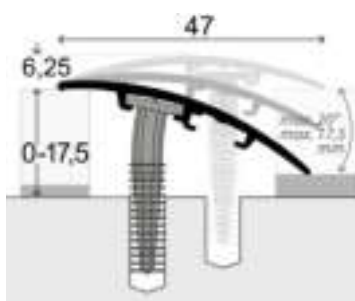


Přechodový profil oblý o šířce 38 mm s upevněním plastovým trnem. Je určen pro přechod podlah o rozdílu výšek 0 - 17,5 mm. Zátěž \gg

ELOXOVANÉ PROFILY – narážecí			
zlatá P10	90 cm	205 20 10 090	311,0
sahara P13	90 cm	205 20 13 090	311,0
PROFILY S FÓLÍÍ – narážecí			
buk P20	90 cm	206 40 20 090	322,0
javor P22	90 cm	206 40 22 090	322,0
třešeň P23	90 cm	206 40 23 090	322,0
ořech P24	90 cm	206 40 24 090	322,0



PRINZ - D.O.S. / Přechod 47mm, nivelace 0 - 17,5mm



Přechodový profil oblý o šířce 47 mm s upevněním plastovým trnem. Je opatřen dvěma drážkami pro umístění trnů pro přizpůsobení potřebnému převýšení. Zátěž \gg

ELOXOVANÉ PROFILY – narážecí			
havana P14	270cm	209 20 14 270	1 150,0
PROFILY S FÓLÍÍ – narážecí			
dub světlý P25	270cm	209 40 25 270	1 058,0
třešeň P23	270cm	209 40 23 270	1 058,0



QR ceník



AL profily PŘECHODOVÉ / samolepící i narážecí

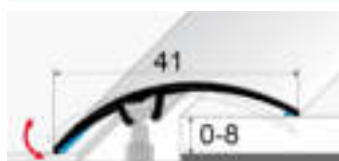
Přechod 30 mm, oblý - (samolepící, narážecí)



Přechodový profil oblý o šířce 30 mm s upevněním trny nebo samolepící. Je vhodný zejména pro přechod podlah o stejné výšce, ale dokáže překonat i rozdíl výšek do 3 mm. Zátěž \gg

barva	délka	kat.číslo	Kč/ks	délka	kat.číslo	Kč/ks
ELOXOVANÉ PROFILY – samolepící s trnem						
zlatá 03	270 cm	E-EK101-03-270	345,0	93 cm	E-EK101-03-093	122,0
PROFILY S FÓLÍÍ – samolepící s trnem						
wenge 0P	270 cm	E-EK111-0P-270	350,0	93 cm	E-EK111-0P-093	127,0
javor 1P	270 cm	E-EK111-1P-270	350,0	93 cm	E-EK111-1P-093	127,0
dub 2E	270 cm	E-EK111-2E-270	350,0	93 cm	E-EK111-2E-093	127,0
dub 2P	270 cm	E-EK111-2P-270	350,0	93 cm	E-EK111-2P-093	127,0
dub 3E	270 cm	E-EK111-3E-270	350,0	93 cm	E-EK111-3E-093	127,0
dub 3P	270 cm	E-EK111-3P-270	350,0	93 cm	E-EK111-3P-093	127,0
dub 4P	270 cm	E-EK111-4P-270	350,0	93 cm	E-EK111-4P-093	127,0
kaštan 6E	270 cm	E-EK111-6E-270	350,0	93 cm	E-EK111-6E-093	127,0
dub bílý 6P	270 cm	E-EK111-6P-270	350,0	93 cm	E-EK111-6P-093	127,0
ořech 9E	270 cm	E-EK111-9E-270	350,0	93 cm	E-EK111-9E-093	127,0

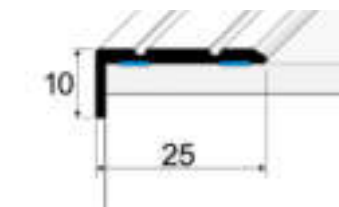
Přechod 41 mm, oblý - (samolepící, narážecí)



Přechodový profil oblý o šířce 41 mm s upevněním trny nebo samolepící. Je vhodný zejména pro přechod podlah o stejné výšce, ale dokáže překonat i rozdíl výšek do 8 mm. Zátěž \gg


barva	délka	kat.číslo	Kč/ks	délka	kat.číslo	Kč/ks
ELOXOVANÉ PROFILY – samolepící s trnem						
zlatá 03	270 cm	E-EK202-03-270	424,0	93 cm	E-EK202-03-093	148,0
PROFILY S FÓLÍÍ – samolepící s trnem						
wenge 0P	270 cm	E-EK222-0P-270	387,0	93 cm	E-EK222-0P-093	142,0
javor 1P	270 cm	E-EK222-1P-270	387,0	93 cm	vyprodáno	
dub 2P	270 cm	E-EK222-2P-270	387,0	93 cm	vyprodáno	
dub 3P	270 cm	E-EK222-3P-270	387,0	93 cm	E-EK222-3P-093	142,0
dub 4P	270 cm	E-EK222-4P-270	387,0	93 cm	E-EK222-4P-093	142,0
kaštan 6E	270 cm	E-EK222-6E-270	387,0	93 cm	E-EK222-6E-093	142,0
dub bílý 6P	270 cm	E-EK222-6P-270	387,0	93 cm	E-EK222-6P-093	142,0
ořech 9E	270 cm	E-EK222-9E-270	387,0	93 cm	E-EK222-9E-093	142,0

Schodový profil 25x10mm (samolepící)



Schodový profil 25x10 mm, samolepící. Zátěž \gg

barva	délka	kat.číslo	Kč/ks	délka	kat.číslo	Kč/ks
PROFILY S FÓLÍÍ – samolepící s trnem						
javor 1P	270 cm	E-E6316-1P-270	379,0	135 cm	E-E6316-1P-135	192,0
dub 2E	270 cm	E-E6316-2E-270	379,0	135 cm	E-E6316-2E-135	192,0
dub 2P	270 cm	E-E6316-2P-270	379,0	135 cm	E-E6316-2P-135	192,0
kaštan 6E	270 cm	E-E6316-6E-270	379,0	135 cm	E-E6316-6E-135	192,0
dub bílý 6P	270 cm	E-E6316-6P-270	379,0	135 cm	E-E6316-6P-135	192,0
ořech 9E	270 cm	E-E6316-9E-270	379,0	135 cm	E-E6316-9E-135	192,0

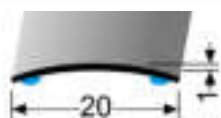


1. Montážní trn vsunutý do drážky
2. Elastické lepidlo
3. Fólie s imitací dřeva

QR ceník



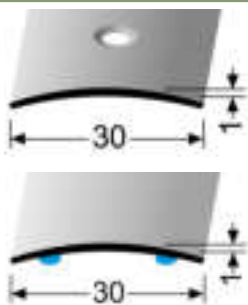
Přechod 20 mm Küberit 471 SK, oblý - nerezový - leštěný, kartáčovaný (samolepící)



Lehký nerezový profil samolepící. Je určen k přechodu podlah v místech s menší zátěží - byty, kanceláře. Nízká zátěž

barva	délka	kat.číslo	Kč/ks	délka	kat.číslo	Kč/ks
NEREZ – leštěná						
nerez samolepící F8	270 cm	215 471 4085	456,0	100 cm	215 471 4081	175,0
NEREZ – kartáčovaná						
nerez samolepící F8G	270 cm	215 471 4025	493,0	100 cm	215 471 4021	187,0

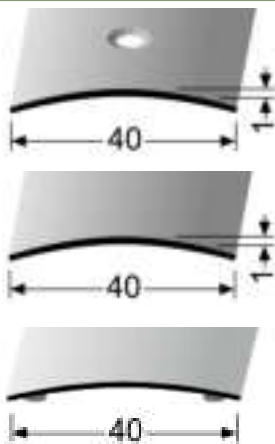
Přechod 30 mm Küberit 451, 451 SK, oblý - nerezový - leštěný, kartáčovaný (šroubovací, samolepící)



Lehký nerezový profil s upevněním šrouby nebo samolepící. Je určen k přechodu podlah v místech s menší zátěží - byty, kanceláře. Nízká zátěž

NEREZ – leštěná						
nerez šroubovací F8	270 cm	312 510 85	437,0	100 cm	312 510 81	163,0
nerez samolepící F8	270 cm	215 510 85	463,0	100 cm	215 510 81	178,0
NEREZ – kartáčovaná						
nerez šroubovací F8G	270 cm	312 510 25	493,0	100 cm	312 510 21	192,0
nerez samolepící F8G	270 cm	215 510 25	533,0	100 cm	215 510 21	200,0

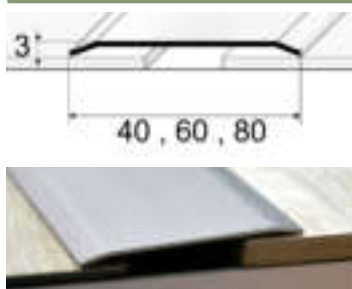
Přechod 40 mm Küberit 454, 454 SK, 454 U, oblý - nerezový - leštěný, kartáčovaný (šroubovací, nevrtný, samolepící)



Lehký nerezový profil s upevněním šrouby nebo samolepící. Je určen k přechodu podlah v místech s menší zátěží - byty, kanceláře. Nízká zátěž

NEREZ – leštěná						
nerez šroubovací F8	270 cm	312 540 85	502,0	100 cm	312 540 81	193,0
nerez nevrtný F8	270 cm	211 540 85	463,0	100 cm	211 540 81	183,0
nerez samolepící F8	270 cm	215 540 85	563,0	100 cm	215 540 81	222,0
NEREZ – kartáčovaná						
nerez šroubovací F8G	270 cm	312 540 25	588,0	100 cm	312 540 21	222,0
nerez nevrtný F8G	270 cm	211 540 25	544,0	100 cm	211 540 21	212,0
nerez samolepící F8G	270 cm	215 540 25	646,0	100 cm	215 540 21	251,0

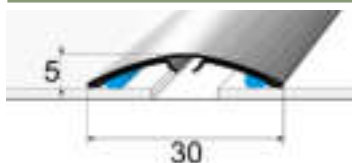
Přechod 40, 60, 80 mm, z masivní leštěné nebo kartáčované nerez



Nerezové profily jsou nevrtnané, bez lepidla. Doporučujeme lepit vhodnými lepidly - (např. Mamut)
Na zakázku je možné vyrobit profily jiných délek a šířek (min. 10ks). Zátěž

Přechod 40 mm, NEREZ, tl. 1,2 mm						
leštěná	250 cm	1405-N00-250	1 044,0	100 cm	1405-N00-100	407,0
kartáčovaná	250 cm	1405-N01-250	1 033,0	100 cm	1405-N01-100	396,0
Přechod 60 mm, NEREZ, tl. 1,2 mm						
leštěná	250 cm	1605-N00-250	1 343,0	100 cm	1605-N00-100	538,0
kartáčovaná	250 cm	1605-N01-250	1 283,0	100 cm	1605-N01-100	515,0
Přechod 80 mm, NEREZ, tl. 1,5 mm						
leštěná	250 cm	1805-N00-250	1 847,0	100 cm	1805-N00-100	738,0
kartáčovaná	250 cm	1805-N01-250	1 751,0	100 cm	1805-N01-100	702,0

Přechod 30 a 60 mm, z kartáčované nerez (narážecí i samolepící)



Luxusní profily z dvojitého ohýbaného nerezového plechu jsou opatřeny drážkou, plastovými trny i lepidlem. Zátěž

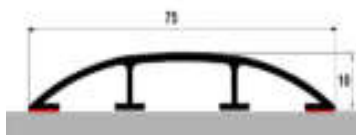
Přechod 60 mm, NEREZ, tl. 1 mm - pouze samolepící bez drážky a trnů						
kartáčovaná	100 cm	S8281-100	542,0			

QR ceník



Profily PŘECHODOVÉ / pro vedení kabelů

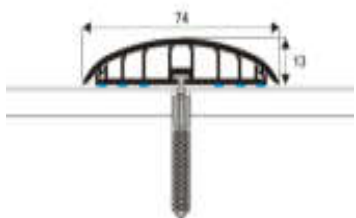
Hliníkový přechodový profil 75 mm pro vedení kabelů (samolepící)



Samolepící přechodový profil o šířce 75 mm. Je určen pro vedení **SLABOPROUDÝCH** kabelů (audio, video, sítě, ...) na podlaze i na stěně. **POZOR !!! Veškeré vodiče musí mít neporušenou izolaci, jinak může dojít ke zkratu - hliník je vodivý kov !!! Zátěž** ⚡ (byty, kanceláře - chůze, lehké poštovní vozíky. Profil není dimenzován pro zátěž paletovacích vozíků a jiných přepravních prostředků).

barva	délka	kat.číslo	Kč/ks	délka	kat.číslo	Kč/ks
PROFILY ELOXOVANÉ – samolepící						
stříbro P11	200 cm	1752-E01-200	590,0	100 cm	1752-E01-100	295,0
oliva E04	200 cm	vyprodáno		100 cm	1752-E04-100	295,0
PROFILY S FÓLÍÍ – samolepící						
buk E08	200 cm	1752-E08-200	689,0	100 cm	1752-E08-100	349,0
třešeň P23	200 cm	1752-P23-200	689,0	100 cm	1752-P23-100	349,0
ořech P24	200 cm	1752-P24-200	689,0	100 cm	1752-P24-100	349,0
dub světlý P25	200 cm	1752-P25-200	689,0	100 cm	1752-P25-100	349,0
teak antik P21	200 cm	1752-P21-200	689,0	100 cm	1752-P21-100	349,0
javor P22	200 cm	1752-P22-200	689,0	100 cm	1752-P22-100	349,0
dub bílý P26	200 cm	1752-P26-200	689,0	100 cm	1752-P26-100	349,0
dub P25A	200 cm	1752-P25A-200	689,0	100 cm	1752-P25A-100	349,0
wenge P02	200 cm	1752-P02-200	689,0	100 cm	1752-P02-100	349,0
dub rustical P62	200 cm	1752-P62-200	689,0	100 cm	1752-P62-100	349,0
dub mocca E902	200 cm	1752-E902-200	689,0	100 cm	vyprodáno	
dub béžový H62	200 cm	1752-H62-200	689,0	100 cm	1752-H62-100	349,0
dub šedý H61	200 cm	1752-H61-200	689,0	100 cm	1752-H61-100	349,0
dub krémový H64	200 cm	1752-H64-200	689,0	100 cm	1752-H64-100	349,0
ořech H81	200 cm	1752-H81-200	689,0	100 cm	1752-H81-100	349,0
dub sv. šedý H65	200 cm	1752-H65-270	689,0	100 cm	1752-H65-100	349,0
dub drásaný P301	200 cm	1752-P301-200	689,0	100 cm	1752-P301-100	349,0

VOLTA - PVC přechodový profil 74 mm pro vedení kabelů (samolepící i upevnění na trn)



Dvoudílný přechodový profil o šířce 74 mm. Je určen pro vedení kabelů na podlaze i na stěně. **POZOR !!! Veškeré vodiče musí mít neporušenou izolaci !!! Zátěž** ⚡

PVC PROFILY						
dub světlý	200 cm	V-G0-200	583,0	100 cm	V-G0-100	294,0
dub	200 cm	V-G3-200	583,0	100 cm	V-G3-100	294,0
stříbro	200 cm	V-62-200	583,0	100 cm	V-62-100	294,0
dub H6	200 cm	V-H6-200	583,0	100 cm	V-H6-100	294,0
jilm	200 cm	V-F6-200	583,0	100 cm	V-F6-100	294,0
pinie	200 cm	V-F9-200	583,0	100 cm	V-F9-100	294,0
dub	200 cm	V-K5-200	583,0	100 cm	V-K5-100	294,0
dub	200 cm	V-K7-200	583,0	100 cm	V-K7-100	294,0
grafit	200 cm	V-W6-200	583,0	100 cm	V-W6-100	294,0
bílá	200 cm	V-J2-200	583,0	100 cm	V-J2-100	294,0



Stříbro 62



Dub G3



Pinie F9



Dub K7



Dub K5



Dub světlý G0



Jilm F6



Grafit W6



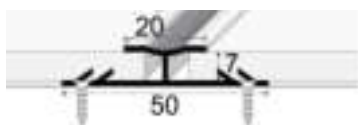
Bílá J2



Dub H8

QR ceník





AL profily pro napínání a uchycení kobereců

Spojovací koberecový profil 20 mm (šroubovací)

Přechodový profil pro spojení koberecových ploch do tloušťky 7 mm. Obě strany profilu jsou opatřeny zpětnými zoubky, které zabraňují vyklouznutí koberce. Zátěž 🦶🦶

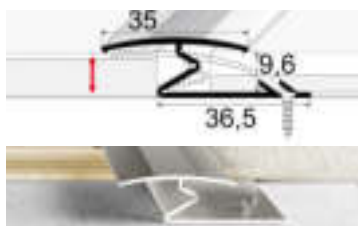
barva	délka	kat. číslo	Kč/ks
ELOXOVANÉ PROFILY – šroubovací			
zlatá E00	200 cm	C-61-2000	387,0
stříbro E01	200 cm	C-61-2001	387,0



Spojovací koberecový profil 36 mm (šroubovací)

Přechodový profil pro spojení koberecových ploch libovolné tloušťky. Na spodní straně je profil opatřen zpětnými zoubky, které zabraňují vyklouznutí koberce. Zátěž 🦶🦶

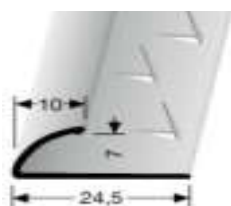
barva	délka	kat. číslo	Kč/ks
ELOXOVANÉ PROFILY – šroubovací			
stříbro E01	200 cm	C-68-2001	269,0
šampaň E02	200 cm	C-68-2002	269,0
inox kart. E07	200 cm	C-68-2007	296,0



Spojovací koberecový a podlahový profil 35 mm (šroubovací)

Profil pro spojení koberecových ploch s libovolnou podlahovou krytinou. Díky jeho konstrukci se může přizpůsobit výšce spojovaných podlah do 10 mm. Zátěž 🦶🦶

barva	délka	kat. číslo	Kč/ks
ELOXOVANÉ PROFILY – šroubovací			
zlatá E00	200 cm	C-69-2000	448,0
stříbro E01	200 cm	C-69-2001	448,0
šampaň E02	200 cm	C-69-2002	448,0
inox kart. E07	200 cm	C-69-2007	494,0



Ukončovací koberecový profil do 7 mm Küberit 390 T (šroubovací)

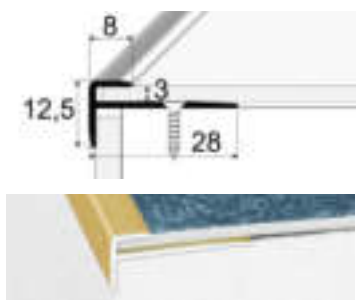


Ukončovací profil pro koberce nebo podlahové krytiny do 7 mm.

Profil je opatřen zoubky proti vysmeknutí upevněné krytiny. Zátěž 🦶🦶

barva	délka	kat. číslo	Kč/ks
ELOXOVANÉ PROFILY – šroubovací (doprodej)			
stříbro F4	270 cm	217 900 45-T	434,0
im.nerezi kart. F2G	270 cm	217 900 25-T	540,0

AL profily SCHODOVÉ / pro všechny podlahové krytiny 2 - 15,5 mm

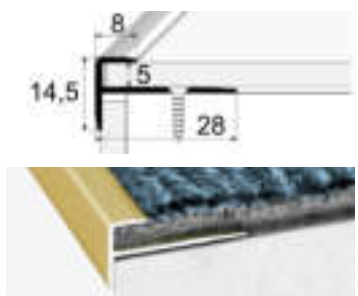


Schodový profil pro krytiny do 3 mm (šroubovací)

Schodový profil pro zasunutí podlahové krytiny o tloušťce do 3 mm.

Je určen k ochraně hrany schodu a jejímu estetickému ukončení. Zátěž 🦶🦶

barva	délka	kat. číslo	Kč/ks	délka	kat. číslo	Kč/ks
ELOXOVANÉ PROFILY – šroubovací						
zlatá E00	270 cm	C-23-2700	377,0			
stříbro E01	270 cm	C-23-2701	377,0	120 cm	C-23-1201	182,0
šampaň E02	270 cm	C-23-2702	377,0	120 cm	C-23-1202	182,0
bronz E03	270 cm	C-23-2703	400,0			
sahara E20	270 cm	C-23-2720	400,0	120 cm	C-23-1220	189,0
inox kart. E07	270 cm	C-23-2707	415,0	120 cm	C-23-1207	213,0



Schodový profil pro krytiny do 5 mm (šroubovací)

Schodový profil pro zasunutí podlahové krytiny o tloušťce do 5 mm.

Je určen k ochraně hrany schodu a jejímu estetickému ukončení. Zátěž 🦶🦶

barva	délka	kat. číslo	Kč/ks	délka	kat. číslo	Kč/ks
ELOXOVANÉ PROFILY – šroubovací						
zlatá E00	270 cm	C-24-2700	388,0			
stříbro E01	270 cm	C-24-2701	388,0	120 cm	C-24-1201	197,0
šampaň E02	270 cm	C-24-2702	388,0	120 cm	C-24-1202	197,0
bronz E03	270 cm	C-24-2703	411,0			
sahara E20	270 cm	C-24-2720	411,0			
inox kart. E07	270 cm	C-24-2707	427,0	120 cm	C-24-1207	219,0

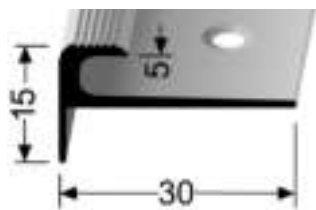
QR ceník



AL profily SCHODOVÉ / pro lino, vinyl, PVC a koberce

Schodový profil Küberit 807 pro krytiny do 5mm (šroubovací)

KÜBERIT

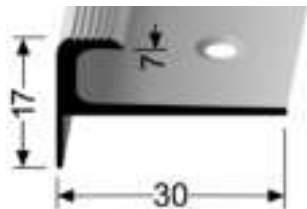


Schodový profil pro zasunutí podlah. krytiny o tloušťce do 5mm. Je určen k ochraně hrany schodu a jejímu estetickému ukončení. Zátěž \gg

barva	délka	kat.číslo	Kč/ks
ELOXOVANÉ PROFILY – šroubovací			
stříbro F4	250 cm	317 070 44	545,0
sahara F9	250 cm	317 070 94	545,0
zlatá F5	250 cm	317 070 54	611,0
bronz F6	250 cm	317 070 64	611,0
im. nerezí F2	250 cm	317 070 24	611,0

Schodový profil Küberit 808 pro krytiny do 7mm (šroubovací)

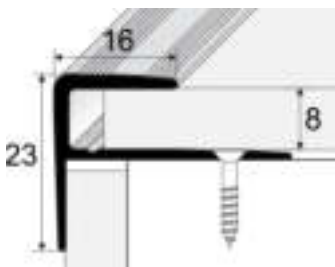
KÜBERIT



Schodový profil pro zasunutí podlah. krytiny o tloušťce do 7mm. Je určen k ochraně hrany schodu a jejímu estetickému ukončení. Zátěž \gg

barva	délka	kat.číslo	Kč/ks
ELOXOVANÉ PROFILY – šroubovací			
stříbro F4	250 cm	317 080 44	564,0
sahara F9	250 cm	317 080 94	564,0
zlatá F5	250 cm	317 080 54	630,0
bronz F6	250 cm	317 080 64	630,0
im. nerezí F2	250 cm	317 080 24	630,0

Schodová hrana pro laminát 8 mm



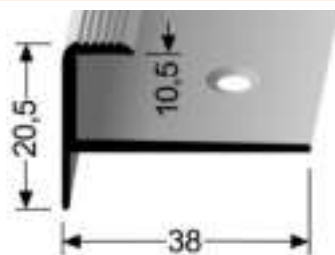
Schodový profil pro zasunutí laminátové podlahy nebo jiné podlahové krytiny o tloušťce do 8mm. Je určen k ochraně hrany schodu. Zátěž \gg

barva	délka	kat.číslo	Kč/ks
ELOXOVANÉ PROFILY – šroubovací			
zlatá E00	270 cm	3-60-2700	637,0
stříbro E01	270 cm	3-60-2701	637,0
šampaň E02	270 cm	3-60-2702	637,0
bronz E03	270 cm	3-60-2703	672,0
PROFILY S FÓLIÍ – šroubovací			
buk E08	270 cm	3-60-2708	1 119,0
dub E09	270 cm	3-60-2709	1 119,0
olše E23	270 cm	3-60-2723	1 119,0
dub bělený E901	270 cm	3-60-27901	1 119,0
dub mocca E902	270 cm	3-60-27902	1 119,0
dub antik E903	270 cm	3-60-27903	1 119,0
dub arctic E904	270 cm	3-60-27904	1 119,0
třešeň E22	270 cm	3-60-2722	1 119,0
javor E25	270 cm	3-60-2725	1 119,0



Schodový profil Küberit 811 pro krytiny do 10,5mm (šroubovací)

KÜBERIT

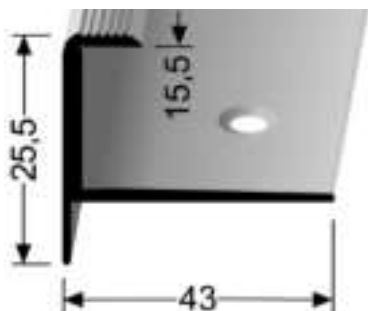


Schodový profil pro zasunutí podlah. krytiny o tloušťce do 10,5mm. Je určen k ochraně hrany schodu a jejímu estetickému ukončení. Zátěž \gg

barva	délka	kat.číslo	Kč/ks
ELOXOVANÉ PROFILY – šroubovací			
stříbro F4	250 cm	317 210 44	630,0
sahara F9	250 cm	317 210 94	630,0
bronz F6	250 cm	317 210 64	683,0
im. nerezí F2	250 cm	317 210 24	683,0

Schodový profil Küberit 813 pro krytiny do 15,5mm (šroubovací)

KÜBERIT



Schodový profil pro zasunutí podlah. krytiny o tloušťce do 15,5mm. Je určen k ochraně hrany schodu a jejímu estetickému ukončení. Zátěž \gg

barva	délka	kat.číslo	Kč/ks
ELOXOVANÉ PROFILY – šroubovací			
stříbro F4	250 cm	317 230 44	697,0
bronz F6	250 cm	317 230 64	762,0
im. nerezí F2	250 cm	317 230 24	762,0

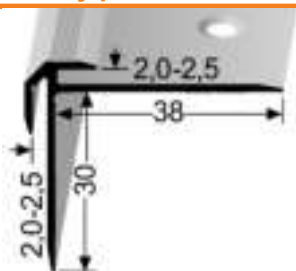
QR ceník



AL profily SCHODOVÉ / pro lino, vinyl, PVC a koberce

Schodový profil Küberit 832 pro krytiny 2 - 2,5mm (šroubovací)

KUBERIT

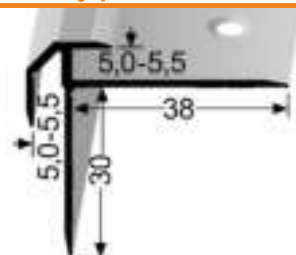


Schodový profil pro zasunutí podlah. krytiny o tloušťce 2 - 2,5mm. Je určen k ochraně hrany schodu a jejímu estetickému ukončení. Zátěž ↗↘

barva	délka	kat.číslo	Kč/ks
ELOXOVANÉ PROFILY – šroubovací			
stříbro F4	250 cm	323 832 0044	940,0
sahara F9	250 cm	323 832 0094	940,0
bronz F6	250 cm	323 832 0064	1 066,0
im. nerezí F2	250 cm	323 832 0024	1 066,0

Schodový profil Küberit 835 pro krytiny 5 - 5,5mm (šroubovací)

KUBERIT

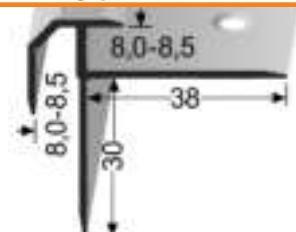


Schodový profil pro zasunutí podlah. krytiny o tloušťce 5 - 5,5mm. Je určen k ochraně hrany schodu a jejímu estetickému ukončení. Zátěž ↗↘

barva	délka	kat.číslo	Kč/ks
ELOXOVANÉ PROFILY – šroubovací			
stříbro F4	250 cm	323 835 0044	997,0
sahara F9	250 cm	323 835 0094	997,0
zlatá F5	250 cm	323 835 0054	1 118,0
bronz F6	250 cm	323 835 0064	1 118,0
im. nerezí F2	250 cm	323 835 0024	1 118,0

Schodový profil Küberit 838 pro krytiny 8 - 8,5mm (šroubovací)

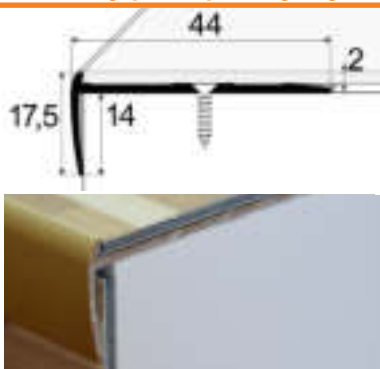
KUBERIT



Schodový profil pro zasunutí podlah. krytiny o tloušťce 8 - 8,5mm. Je určen k ochraně hrany schodu a jejímu estetickému ukončení. Zátěž ↗↘

barva	délka	kat.číslo	Kč/ks
ELOXOVANÉ PROFILY – šroubovací			
stříbro F4	250 cm	323 838 0044	1 046,0
sahara F9	250 cm	323 838 0094	1 046,0
zlatá F5	250 cm	323 838 0054	1 183,0
bronz F6	250 cm	323 838 0064	1 183,0
im. nerezí F2	250 cm	323 838 0024	1 183,0

Schodový profil pro krytiny do 2mm (šroubovací)

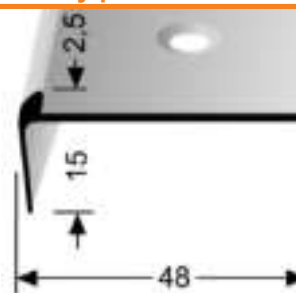


Schodový profil pro ukončení podlahové krytiny o tloušťce do 2mm. Je určen k ochraně hrany schodu a jejímu estetickému ukončení. Zátěž ↗↘

barva	délka	kat.číslo	Kč/ks	délka	kat.číslo	Kč/ks
ELOXOVANÉ PROFILY – šroubovací						
zlatá E00	270 cm	C-25-2700	675,0			
stříbro E01	270 cm	C-25-2701	675,0	120 cm	C-25-1201	326,0
šampaň E02	270 cm	C-25-2702	675,0	120 cm	C-25-1202	326,0
bronz E03	270 cm	C-25-2703	675,0			
inox hl. E71	270 cm	C-25-2771	675,0	120 cm	C-25-1271	326,0

Schodový profil Küberit 859 pro krytiny do 2,5mm (šroubovací)

KUBERIT



Schodový profil pro ukončení podlah. krytiny o tloušťce 2,5mm. Je určen k ochraně hrany schodu a jejímu estetickému ukončení. Zátěž ↗↘

barva	délka	kat.číslo	Kč/ks
ELOXOVANÉ PROFILY – šroubovací			
stříbro F4	250 cm	323 590 44	673,0
sahara F9	250 cm	323 590 94	673,0
zlatá F5	250 cm	323 590 54	750,0
bronz F6	250 cm	323 590 64	750,0
im. nerezí F2	250 cm	323 590 24	750,0

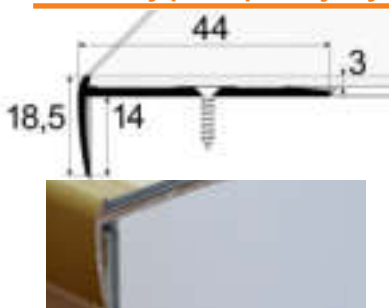
AL profily SCHODOVÉ / pro lino, vinyl, PVC a koberce

QR ceník



AL profily SCHODOVÉ / pro lino, vinyl, PVC a koberce

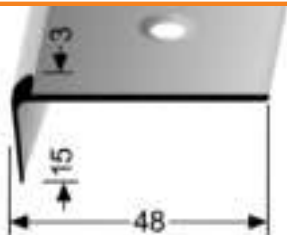
Schodový profil pro krytiny do 3 mm (šroubovací)



Schodový profil pro ukončení podlahové krytiny o tloušťce do 3 mm. Je určen k ochraně hrany schodu a jejímu estetickému ukončení. Zátěž ↗

barva	délka	kat.číslo	Kč/ks	délka	kat.číslo	Kč/ks
ELOXOVANÉ PROFILY – šroubovací						
zlatá E00	270 cm	C-26-2700	688,0	120 cm	C-26-1200	328,0
stříbro E01	270 cm	C-26-2701	688,0	120 cm	C-26-1201	328,0
šampaň E02	270 cm	C-26-2702	688,0	120 cm	C-26-1202	328,0
bronz E03	270 cm	C-26-2703	688,0			
inox hl. E71	270 cm	C-26-2771	688,0	120 cm	C-26-1271	328,0

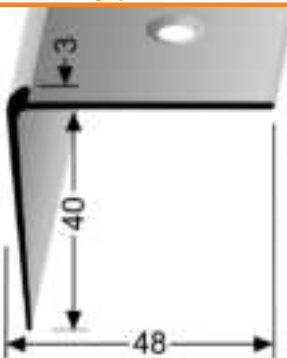
Schodový profil Küberit 860 pro krytiny do 3 mm (šroubovací)



Schodový profil pro ukončení podlah. krytiny o tloušťce 3 mm. Je určen k ochraně hrany schodu a jejímu estetickému ukončení. Zátěž ↗

ELOXOVANÉ PROFILY – šroubovací			
stříbro F4	250 cm	323 600 44	683,0
sahara F9	250 cm	323 600 94	683,0
bronz F6	250 cm	323 600 64	758,0
im. nerezí F2	250 cm	323 600 24	758,0

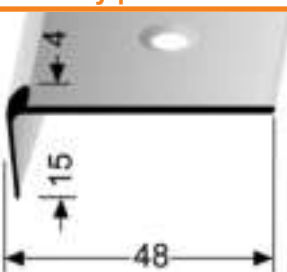
Schodový profil Küberit 862 pro krytiny do 3 mm (šroubovací)



Schodový profil pro ukončení podlah. krytiny o tloušťce 3 mm. Je určen k ochraně hrany schodu a jejímu estetickému ukončení. Zátěž ↗

ELOXOVANÉ PROFILY – šroubovací			
stříbro F4	250 cm	323 620 44	878,0
sahara F9	250 cm	323 620 94	878,0
bronz F6	250 cm	323 620 64	990,0
im. nerezí F2	250 cm	323 620 24	990,0

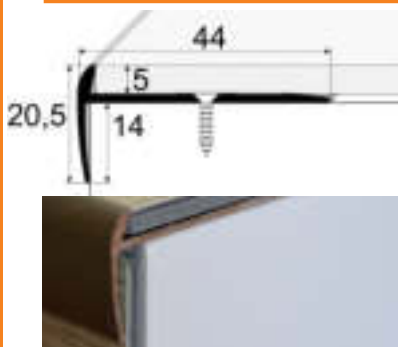
Schodový profil Küberit 861 pro krytiny do 4 mm (šroubovací)



Schodový profil pro ukončení podlah. krytiny o tloušťce 4 mm. Je určen k ochraně hrany schodu a jejímu estetickému ukončení. Zátěž ↗

ELOXOVANÉ PROFILY – šroubovací			
stříbro F4	250 cm	323 610 44	695,0
sahara F9	250 cm	323 610 94	695,0
im. nerezí F2	250 cm	323 610 24	770,0

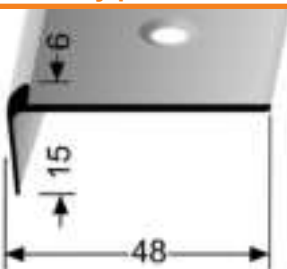
Schodový profil pro krytiny do 5 mm (šroubovací)



Schodový profil pro ukončení podlahové krytiny o tloušťce do 5 mm. Je určen k ochraně hrany schodu a jejímu estetickému ukončení. Zátěž ↗

ELOXOVANÉ PROFILY – šroubovací						
zlatá E00	270 cm	C-27-2700	685,0	120 cm	C-27-1200	344,0
šampaň E02	270 cm	C-27-2702	685,0			

Schodový profil Küberit 864 pro krytiny do 6 mm (šroubovací)



Schodový profil pro ukončení podlah. krytiny o tloušťce 6 mm. Je určen k ochraně hrany schodu a jejímu estetickému ukončení. Zátěž ↗

ELOXOVANÉ PROFILY – šroubovací			
stříbro F4	250 cm	323 640 44	729,0
sahara F9	250 cm	323 640 94	729,0
bronz F6	250 cm	323 640 64	788,0
im. nerezí F2	250 cm	323 640 24	788,0

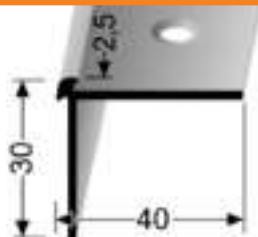
QR ceník



AL profily SCHODOVÉ / pro lino, vinyl, PVC a koberce

Schodový profil Küberit 870 pro krytiny do 2,5 mm (šroubovací)

KUBERIT

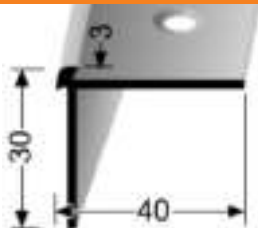


Schodový profil pro ukončení podlah. krytiny o tloušťce do 2,5 mm. Je určen k ochraně hrany schodu a jejímu estetickému ukončení. Zátěž ☞☞

barva	délka	kat.číslo	Kč/ks
ELOXOVANÉ PROFILY – šroubovací			
stříbro F4	250 cm	323 700 44	760,0
sahara F9	250 cm	323 700 94	760,0
zlatá F5	250 cm	323 700 54	844,0
bronz F6	250 cm	323 700 64	844,0
im. nerezí F2	250 cm	323 700 24	844,0
černá F16-RAL9005	250 cm	323 870 7014	902,0

Schodový profil Küberit 871 pro krytiny do 3 mm (šroubovací)

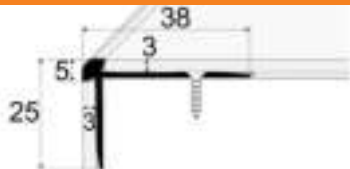
KUBERIT



Schodový profil pro ukončení podlah. krytiny o tloušťce do 3 mm. Je určen k ochraně hrany schodu a jejímu estetickému ukončení. Zátěž ☞☞

barva	délka	kat.číslo	Kč/ks
ELOXOVANÉ PROFILY – šroubovací			
stříbro F4	250 cm	323 710 44	770,0
sahara F9	250 cm	323 710 94	770,0
zlatá F5	250 cm	323 710 54	855,0
bronz F6	250 cm	323 710 64	855,0
im. nerezí F2	250 cm	323 710 24	855,0
černá F16-RAL9005	250 cm	323 871 7014	910,0

Schodový profil pro krytiny do 3 mm (šroubovací)

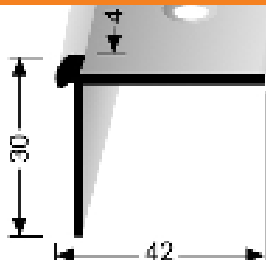


Schodový profil pro ukončení podlahové krytiny o tloušťce do 3 mm. Je určen k ochraně hrany schodu a jejímu estetickému ukončení. Zátěž ☞☞

barva	délka	kat.číslo	Kč/ks	délka	kat.číslo	Kč/ks
ELOXOVANÉ PROFILY – šroubovací						
zlatá E00	270 cm	C-28-2700	752,0			
stříbro E01	270 cm	C-28-2701	752,0	120 cm	C-28-1201	357,0
šampaň E02	270 cm	C-28-2702	752,0	120 cm	C-28-1202	357,0
bronz E03	270 cm	C-28-2703	793,0			
inox hl. E71	270 cm	C-28-2771	752,0	120 cm	C-28-1271	357,0

Schodový profil Küberit 872 pro krytiny do 4 mm (šroubovací)

KUBERIT

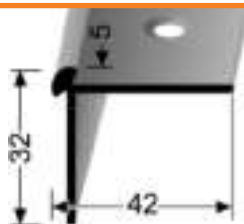


Schodový profil pro ukončení podlah. krytiny o tloušťce do 4 mm. Je určen k ochraně hrany schodu a jejímu estetickému ukončení. Zátěž ☞☞

barva	délka	kat.číslo	Kč/ks
ELOXOVANÉ PROFILY – šroubovací			
stříbro F4	250 cm	323 872 0044	798,0
sahara F9	250 cm	323 872 0094	798,0
zlatá F5	250 cm	323 872 0054	873,0
im. nerezí F2	250 cm	323 872 0024	873,0

Schodový profil Küberit 873 pro krytiny do 5 mm (šroubovací)

KUBERIT



Schodový profil pro ukončení podlah. krytiny o tloušťce do 5 mm. Je určen k ochraně hrany schodu a jejímu estetickému ukončení. Zátěž ☞☞

barva	délka	kat.číslo	Kč/ks
ELOXOVANÉ PROFILY – šroubovací			
stříbro F4	250 cm	323 730 44	841,0
sahara F9	250 cm	323 730 94	841,0
zlatá F5	250 cm	323 730 54	898,0
bronz F6	250 cm	323 730 64	898,0
im. nerezí F2	250 cm	323 730 24	898,0

Schodový profil pro krytiny do 5 mm (šroubovací)

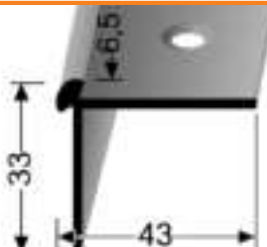


Schodový profil pro ukončení podlahové krytiny o tloušťce do 5 mm. Je určen k ochraně hrany schodu a jejímu estetickému ukončení. Zátěž ☞☞

barva	délka	kat.číslo	Kč/ks	délka	kat.číslo	Kč/ks
ELOXOVANÉ PROFILY – šroubovací						
zlatá E00	270 cm	C-29-2700	773,0	120 cm	C-29-1200	366,0
stříbro E01	270 cm	C-29-2701	773,0	120 cm	C-29-1201	366,0
šampaň E02	270 cm	C-29-2702	773,0	120 cm	C-29-1202	366,0
bronz E03	270 cm	C-29-2703	785,0			
inox hl. E71	270 cm	C-29-2771	773,0	120 cm	C-29-1271	366,0

Schodový profil Küberit 874 pro krytiny do 6,5 mm (šroubovací)

KUBERIT



Schodový profil pro ukončení podlah. krytiny o tloušťce do 6,5 mm. Je určen k ochraně hrany schodu a jejímu estetickému ukončení. Zátěž ☞☞

barva	délka	kat.číslo	Kč/ks
ELOXOVANÉ PROFILY – šroubovací			
stříbro F4	250 cm	323 740 44	900,0
sahara F9	250 cm	323 740 94	900,0
zlatá F5	250 cm	323 740 54	1 000,0
bronz F6	250 cm	323 740 64	1 000,0
im. nerezí F2	250 cm	323 740 24	1 000,0

AL profily SCHODOVÉ / pro lino, vinyl, PVC a koberce

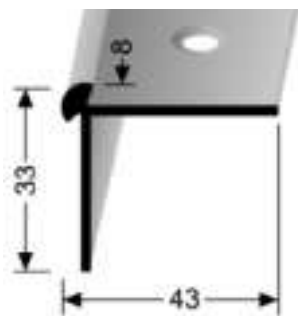
QR ceník



AL profily SCHODOVÉ / pro lino, vinyl, PVC a koberce

Schodový profil Küberit 875 pro krytiny do 8 mm (šroubovací)

KÜBERIT



Schodový profil pro ukončení podlah. krytiny o tloušťce do 8 mm. Je určen k ochraně hrany schodu a jejímu estetickému ukončení. Zátěž ↗

barva	délka	kat. číslo	Kč/ks
ELOXOVANÉ PROFILY – šroubovací			
stříbro F4	250 cm	323 750 44	995,0
sahara F9	250 cm	323 750 94	995,0
bronz F6	250 cm	323 750 64	1 084,0
im. nerezí F2	250 cm	323 750 24	1 084,0
černá F16-RAL9005	250 cm	323 875 7014	1 199,0

Schodový vnitřní profil Küberit 870 IW pro krytiny do 2,5 mm (šroubovací)

KÜBERIT



Schodový profil pro estetické spojení podlahové krytiny o tloušťce do 2,5 mm ve vnitřní hraně schodů. Zátěž ↗

barva	délka	kat. číslo	Kč/ks
ELOXOVANÉ PROFILY – šroubovací			
stříbro F4	250 cm	323 870 8044	598,0
sahara F9	250 cm	323 870 8094	598,0
zlatá F5	250 cm	323 870 8054	657,0
bronz F6	250 cm	323 870 8064	657,0
im. nerezí F2	250 cm	323 870 8024	657,0

Schodový vnitřní profil Küberit 871 IW pro krytiny do 3 mm (šroubovací)

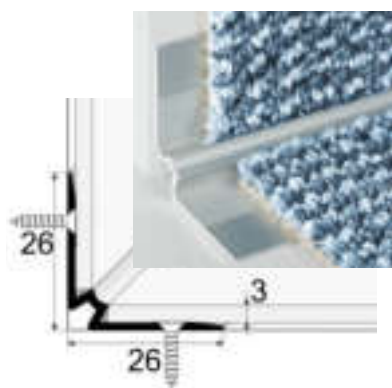
KÜBERIT



Schodový profil pro estetické spojení podlahové krytiny o tloušťce do 3 mm ve vnitřní hraně schodů. Zátěž ↗

barva	délka	kat. číslo	Kč/ks
ELOXOVANÉ PROFILY – šroubovací			
stříbro F4	250 cm	323 871 8044	600,0
im. nerezí F2	250 cm	323 871 8024	666,0
černá F16-RAL9005	250 cm	323 871 8714	747,0

Schodový vnitřní profil pro krytiny do 3 mm (šroubovací)



Estetická vnitřní schodová hrana pro spojení podlahové krytiny o tloušťce do 3 mm uvnitř schodu. Pro kombinaci se schodovými hranami. Zátěž ↗

barva	délka	kat. číslo	Kč/ks	délka	kat. číslo	Kč/ks
ELOXOVANÉ PROFILY – šroubovací						
zlatá E00				120 cm	C-30-1200	261,0
šampaň E02				120 cm	C-30-1202	261,0
bronz E03	270 cm	C-30-2703	550,0			

Schodový vnitřní profil Küberit 927 pro krytiny do 5 mm

KÜBERIT



Schodový profil pro estetické spojení podlahové krytiny o tloušťce do 5 mm ve vnitřní hraně schodů. Ke schodu doporučujeme přilepit vhodným lepidlem SIKA Bond T2, Mamut. Zátěž ↗

barva	délka	kat. číslo	Kč/ks
ELOXOVANÉ PROFILY – nevrtnané			
stříbro F4	250 cm	320 927 0044	420,0
im. nerezí kart. F2G	250 cm	320 927 0024	505,0

QR ceník



AL profily SCHODOVÉ / samolepící a šroubovací

Schodový profil 15 x 8,5 mm Küberit 238 U hladký (nevrtaný)



Hliníkový nevrтанý schodový profil pro přilepení na hranu schodu, lemování konvertorů, případně stěnový roh. **Vhodná i pro ohýbání do oblouku pomocí nářadí Küberit.**

barva	délka	kat.číslo	Kč/ks
ELOXOVANÉ PROFILY – nevrтанé			
im. nerez kart. F2G	270cm	216 380 25	456,0
stříbro F4	270cm	216 380 45	369,0



Schodový profil 24,5 x 20 mm Küberit 235 SK SBS (samolepící)



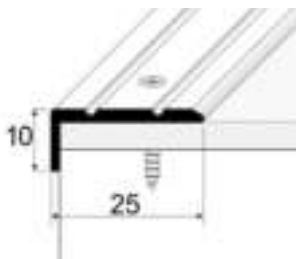
Hliníková schodová hrana samolepící, která má dvě protiskluzové drážky. Je určena pro krytí schodových hran. **Vhodná i pro ohýbání do oblouku pomocí nářadí Küberit.**

ELOXOVANÉ PROFILY – samolepící			
černá F16 - RAL9005	300cm	215 235 7018	729,0
bílá F15 - RAL9016	300cm	215 235 7158	729,0



Schodová hrana 25 x 10 mm (šroubovací, samolepící)

Schodový profil 25x10mm s upevněním šrouby nebo samolepící. Je vhodný k estetické ochraně hrany schodu. Je opatřen dvěma protiskluznými drážkami. **Zátěž**



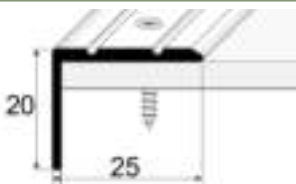
barva	délka	kat.číslo	Kč/ks	délka	kat.číslo	Kč/ks
ELOXOVANÉ PROFILY – šroubovací						
zlatá E00	270 cm	3-31-2700	404,0	120 cm	3-31-1200	190,0
stříbro E01	270 cm	3-31-2701	404,0	120 cm	3-31-1201	190,0
šampaň E02	270 cm	3-31-2702	404,0	120 cm	3-31-1202	190,0
bronz E03	270 cm	3-31-2703	428,0	120 cm	3-31-1203	202,0
inox kart. E07	270 cm	3-31-2707	443,0	120 cm	3-31-1207	224,0

ELOXOVANÉ PROFILY – samolepící						
zlatá E00	270 cm	3-31-2700 2	445,0	120 cm	3-31-1200 2	195,0
stříbro E01	270 cm	3-31-2701 2	445,0	120 cm	3-31-1201 2	195,0
šampaň E02	270 cm	3-31-2702 2	445,0	120 cm	3-31-1202 2	195,0
bronz E03	270 cm	3-31-2703 2	468,0	120 cm	3-31-1203 2	206,0
oliva E04	270 cm	3-31-2704 2	468,0	120 cm	3-31-1204 2	206,0
inox kart. E07	270 cm	3-31-2707 2	490,0	120 cm	3-31-1207 2	228,0
sahara E20	270 cm	3-31-2720 2	468,0	120 cm	3-31-1220 2	206,0

PROFILY S FÓLIÍ – samolepící						
buk E08	270 cm	3102-E08-270	710,0	120 cm	3102-E08-120	312,0
třešeň P23	270 cm	3102-P23-270	710,0	120 cm	3102-P23-120	312,0
ořech P24	270 cm	3102-P24-270	710,0	120 cm	3102-P24-120	312,0
dub světlý P25	270 cm	3102-P25-270	710,0	120 cm	3102-P25-120	312,0
teak antik P21	270 cm	3102-P21-270	710,0	120 cm	3102-P21-120	312,0
javor P22	270 cm	3102-P22-270	710,0	120 cm	3102-P22-120	312,0
dub bílý P26	270 cm	3102-P26-270	710,0	120 cm	3102-P26-120	312,0
dub P25A	270 cm	3102-P25A-270	710,0	120 cm	3102-P25A-120	312,0
wenge P02	270 cm	3102-P02-270	710,0	120 cm	3102-P02-120	312,0
dub rustical P62	270 cm	3102-P62-270	710,0	120 cm	3102-P62-120	312,0
dub béžový H62	270 cm	3102-H62-270	710,0	120 cm	3102-H62-120	312,0
dub šedý H61	270 cm	3102-H61-270	710,0	120 cm	3102-H61-120	312,0
dub krémový H64	270 cm	3102-H64-270	710,0	120 cm	3102-H64-120	312,0
dub sv. šedý H65	270 cm	3102-H65-270	710,0	120 cm	3102-H65-120	312,0
ořech H81	270 cm	3102-H81-270	710,0	120 cm	3102-H81-120	312,0
dub drásaný P301	270 cm	3102-P301-270	710,0	120 cm	3102-P301-120	312,0
dub mocca E902	270 cm	3-31-27902 2	710,0	120 cm	3-31-12902 2	312,0
buk rose E48	270 cm	3-31-2748 2	710,0	120 cm	3-31-1248 2	312,0
buk světlý E28	270 cm	3-31-2728 2	710,0	120 cm	3-31-1228 2	312,0
buk červený E38	270 cm	3-31-2738 2	710,0	120 cm	vyprodáno	
dub E09	270 cm	3-31-2709 2	710,0	120 cm	3-31-1209 2	312,0
dub světlý E29	270 cm	3-31-2729 2	710,0	120 cm	3-31-1229 2	312,0
olše E23	270 cm	3-31-2723 2	710,0	120 cm	3-31-1223 2	312,0
třešeň E22	270 cm	3-31-2722 2	710,0	120 cm	vyprodáno	
mahagon E24	270 cm	vyprodáno		120 cm	3-31-1224 2	312,0
javor E25	270 cm	3-31-2725 2	710,0	120 cm	vyprodáno	
borovice E30	270 cm	3-31-2730 2	710,0	120 cm	vyprodáno	
borovice bílá E35	270 cm	3-31-2735 2	710,0	120 cm	3-31-1235 2	312,0
hikora E32	270 cm	3-31-2732 2	710,0	120 cm	3-31-1232 2	312,0
afrezia E33	270 cm	3-31-2733 2	710,0	120 cm	3-31-1233 2	312,0
dub bělený E901	270 cm	3-31-27901 2	710,0	120 cm	3-31-12901 2	312,0
dub antik E903	270 cm	3-31-27903 2	710,0	120 cm	3-31-12903 2	312,0
dub arctic E904	270 cm	3-31-27904 2	710,0	120 cm	3-31-12904 2	312,0
dub topaz E14	270 cm	3-31-2714 2	710,0	120 cm	vyprodáno	
dub vanila E15	270 cm	3-31-2715 2	710,0	120 cm	vyprodáno	

Schodová hrana 25 x 20 mm (šroubovací, samolepící)

Schodový profil 25x20mm s upevněním šrouby nebo samolepící. Je vhodný k estetické ochraně hrany schodu. Je opatřen dvěma protiskluznými drážkami. **Zátěž**



ELOXOVANÉ PROFILY – šroubovací						
zlatá E00	270 cm	3-36-2700	558,0	120 cm	3-36-1200	241,0
stříbro E01	270 cm	3-36-2701	558,0	120 cm	3-36-1201	241,0
šampaň E02	270 cm	3-36-2702	558,0	120 cm	3-36-1202	241,0
bronz E03	270 cm	3-36-2703	590,0	120 cm	3-36-1203	253,0
inox kart. E07	270 cm	3-36-2707	612,0	120 cm	3-36-1207	266,0

ELOXOVANÉ PROFILY – samolepící						
zlatá E00	270 cm	3-36-2700 2	567,0	120 cm	3-36-1200 2	244,0
stříbro E01	270 cm	3-36-2701 2	567,0	120 cm	3-36-1201 2	244,0
šampaň E02	270 cm	3-36-2702 2	567,0	120 cm	3-36-1202 2	244,0
bronz E03	270 cm	3-36-2703 2	599,0	120 cm	3-36-1203 2	256,0
oliva E04	270 cm	3-36-2704 2	599,0	120 cm	3-36-1204 2	256,0
inox kart. E07	270 cm	3-36-2707 2	659,0	120 cm	3-36-1207 2	303,0
sahara E20	270 cm	3-36-2720 2	599,0	120 cm	3-36-1220 2	256,0



AL profily SCHODOVÉ / samolepící a šroubovací

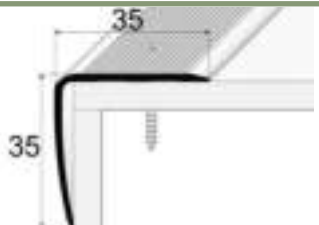
Schodová hrana 25 x 20 mm (šroubovací, samolepící) - POKRAČOVÁNÍ str. 18



Schodový profil 25x20 mm s upevněním šrouby nebo samolepící. Je vhodný k estetické ochraně hrany schodu. Je opatřen dvěma protiskluznými drážkami. Zátěž 🦶

barva	délka	kat.číslo	Kč/ks	délka	kat.číslo	Kč/ks
PROFILY S FÓLÍÍ – samolepící						
buk E08	270 cm	3202-E08-270	794,0	120 cm	3202-E08-120	340,0
třešeň P23	270 cm	3202-P23-270	794,0	120 cm	3202-P23-120	340,0
ořech P24	270 cm	3202-P24-270	794,0	120 cm	3202-P24-120	340,0
dub světlý P25	270 cm	3202-P25-270	794,0	120 cm	3202-P25-120	340,0
teak antik P21	270 cm	3202-P21-270	794,0	120 cm	3202-P21-120	340,0
javor P22	270 cm	3202-P22-270	794,0	120 cm	3202-P22-120	340,0
dub bílý P26	270 cm	3202-P26-270	794,0	120 cm	3202-P26-120	340,0
dub P25A	270 cm	3202-P25A-270	794,0	120 cm	3202-P25A-120	340,0
wenge P02	270 cm	3202-P02-270	794,0	120 cm	3202-P02-120	340,0
dub rustical P62	270 cm	3202-P62-270	794,0	120 cm	3202-P62-120	340,0
dub béžový H62	270 cm	3202-H62-270	794,0	120 cm	3202-H62-120	340,0
dub šedý H61	270 cm	3202-H61-270	794,0	120 cm	3202-H61-120	340,0
dub krémový H64	270 cm	3202-H64-270	794,0	120 cm	3202-H64-120	340,0
dub sv. šedý H65	270 cm	3202-H65-270	794,0	120 cm	3202-H65-120	340,0
ořech H81	270 cm	3202-H81-270	794,0	120 cm	3202-H81-120	340,0
dub drásaný P301	270 cm	3202-P301-270	794,0	120 cm	3202-P301-120	340,0
dub mocca E902	270 cm	3-36-27902 2	794,0	120 cm	3-36-12902 2	340,0
buk rose E48	270 cm	3-36-2748 2	794,0	120 cm	3-36-1248 2	340,0
buk světlý E28	270 cm	3-36-2728 2	794,0	120 cm	3-36-1228 2	340,0
buk červený E38	270 cm	3-36-2738 2	794,0	120 cm	vyprodáno	
dub E09	270 cm	3-36-2709 2	794,0	120 cm	3-36-1209 2	
dub světlý E29	270 cm	3-36-2729 2	794,0	120 cm	3-36-1229 2	
olše E23	270 cm	3-36-2723 2	794,0	120 cm	3-36-1223 2	
třešeň E22	270 cm	3-36-2722 2	794,0	120 cm	vyprodáno	
mahagon E24	270 cm	vyprodáno		120 cm	3-36-1224 2	340,0
javor E25	270 cm	3-36-2725 2	794,0	120 cm	3-36-1225 2	340,0
borovice bílá E35	270 cm	3-36-2735 2	794,0	120 cm	3-36-1235 2	340,0
hikora E32	270 cm	3-36-2732 2	794,0	120 cm	3-36-1232 2	340,0
afrezia E33	270 cm	3-36-2733 2	794,0	120 cm	3-36-1233 2	340,0
dub bělený E901	270 cm	3-36-27901 2	794,0	120 cm	3-36-12901 2	340,0
dub antik E903	270 cm	3-36-27903 2	794,0	120 cm	3-36-12903 2	340,0
dub arctic E904	270 cm	3-36-27904 2	794,0	120 cm	3-36-12904 2	340,0
dub topaz E14	270 cm	3-36-2714 2	794,0	120 cm	3-36-1214 2	340,0
dub vanila E15	270 cm	3-36-2715 2	794,0	120 cm	3-36-1215 2	340,0

Schodová hrana 35 x 35 mm (šroubovací, samolepící)



Schodový profil 35x35 mm s kulatou hranou, se šrouby posunutými od hrany schodu. Na nášlapné straně je opatřen protiskluznými drážkami. Zátěž 🦶

ELOXOVANÉ PROFILY – šroubovací						
stříbro E01	270 cm	3-41-2701	603,0	120 cm	3-41-1201	292,0
šampaň E02	270 cm	3-41-2702	603,0	120 cm	3-41-1202	292,0
sahara E20	270 cm	vyprodáno		120 cm	3-41-1220	292,0
inox kart. E07	270 cm	3-41-2707	663,0	120 cm	3-41-1207	321,0
ELOXOVANÉ PROFILY – samolepící						
stříbro E01	270 cm	3-41-2701 2	593,0	120 cm	3-41-1201 2	287,0
šampaň E02	270 cm	3-41-2702 2	593,0	120 cm	3-41-1202 2	287,0
sahara E20	270 cm	vyprodáno		120 cm	3-41-1220 2	287,0
inox kart. E07	270 cm	3-41-2707 2	652,0	120 cm	3-41-1207 2	316,0

Schodová hrana 40 x 20 mm (šroubovací)



Schodový profil 40x20 mm šroubovací nebo nevrtaný. Je určen k ochraně hrany schodu. Na nášlapné straně je opatřen protiskluznými drážkami. Zátěž 🦶

ELOXOVANÉ PROFILY – šroubovací			
zlatá E00	270 cm	3-33-2700	754,0
stříbro E01	270 cm	3-33-2701	754,0
šampaň E02	270 cm	3-33-2702	754,0
bronz E03	270 cm	3-33-2703	779,0

Schodová hrana 41 x 27 mm (šroubovací, samolepící)



Schodový profil 41x27 mm s kulatou hranou, se šrouby posunutými od hrany schodu. Na nášlapné straně je opatřen protiskluznými drážkami. Zátěž 🦶

ELOXOVANÉ PROFILY – šroubovací						
zlatá E00	270 cm	vyprodáno		120 cm	3-42-1200	298,0
stříbro E01	270 cm	3-42-2701	633,0	120 cm	3-42-1201	298,0
šampaň E02	270 cm	3-42-2702	633,0	120 cm	3-42-1202	298,0
sahara E20	270 cm	3-42-2720	671,0	120 cm	3-42-1220	310,0
inox kart. E07	270 cm	3-42-2707	696,0	120 cm	3-42-1207	327,0
ELOXOVANÉ PROFILY – samolepící						
zlatá E00	270 cm	3-42-2700 2	623,0			
stříbro E01	270 cm	3-42-2701 2	623,0	120 cm	3-42-1201 2	293,0
šampaň E02	270 cm	3-42-2702 2	623,0	120 cm	3-42-1202 2	293,0
sahara E20	270 cm	3-42-2720 2	654,0	120 cm	3-42-1220 2	313,0
inox kart. E07	270 cm	3-42-2707 2	686,0	120 cm	3-42-1207 2	323,0

QR ceník



AL profily SCHODOVÉ / samolepící a šroubovací

Schodová hrana 41 x 27 mm s protiskluznou páskou (šroubovací)

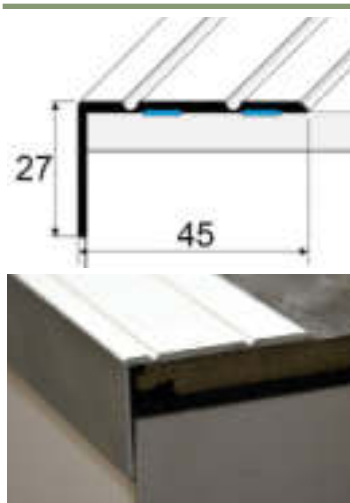


Schodový profil 41x27 mm šroubovací. Je určen k ochraně hrany schodu.

Na nášlapné straně je opatřen protiskluznou samolepící páskou v černé barvě. Zátěž ⚡

barva	délka	kat.číslo	Kč/ks	délka	kat.číslo	Kč/ks
ELOXOVANÉ PROFILY – šroubovací						
zlatá E00	270 cm	vyprodáno		120 cm	3-44-1200	392,0
stříbro E01	270 cm	3-44-2701	845,0	120 cm	3-44-1201	392,0
šampaň E02	270 cm	3-44-2702	845,0	120 cm	3-44-1202	392,0
bronz E03	270 cm	3-44-2703	895,0			
sahara E20	270 cm	3-44-2720	895,0			
inox kart. E07	270 cm	3-44-2707	929,0	120 cm	3-44-1207	429,0

Schodová hrana 45 x 27 mm (samolepící)

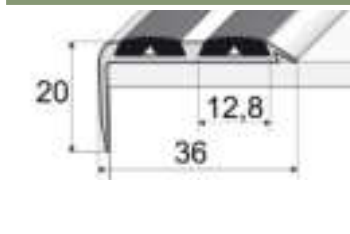


Schodový profil 45x27 mm samolepící. Je určen k ochraně hrany schodu.

Největší schodový profil na trhu ve foliovaném provedení. Zátěž ⚡

ELOXOVANÉ PROFILY – samolepící						
stříbro E01	270 cm	3452-E01-270	749,0	120 cm	3452-E01-120	333,0
PROFILY S FÓLIÍ – samolepící						
buk E08	270 cm	3452-E08-270	1 017,0	120 cm	3452-E08-120	459,0
třešeň P23	270 cm	3452-P23-270	1 017,0	120 cm	3452-P23-120	459,0
ořech P24	270 cm	3452-P24-270	1 017,0	120 cm	3452-P24-120	459,0
dub světlý P25	270 cm	3452-P25-270	1 017,0	120 cm	3452-P25-120	459,0
teak antik P21	270 cm	3452-P21-270	1 017,0	120 cm	3452-P21-120	459,0
javor P22	270 cm	3452-P22-270	1 017,0	120 cm	3452-P22-120	459,0
dub bílý P26	270 cm	3452-P26-270	1 017,0	120 cm	3452-P26-120	459,0
dub P25A	270 cm	3452-P25A-270	1 017,0	120 cm	3452-P25A-120	459,0
wenge P02	270 cm	3452-P02-270	1 017,0	120 cm	3452-P02-120	459,0
dub rustical P62	270 cm	3452-P62-270	1 017,0	120 cm	3452-P62-120	459,0
dub béžový H62	270 cm	3452-H62-270	1 017,0	120 cm	3452-H62-120	459,0
dub šedý H61	270 cm	3452-H61-270	1 017,0	120 cm	3452-H61-120	459,0
dub krémový H64	270 cm	3452-H64-270	1 017,0	120 cm	3452-H64-120	459,0
dub sv. šedý H65	270 cm	3452-H65-270	1 017,0	120 cm	3452-H65-120	459,0
ořech H81	270 cm	3452-H81-270	1 017,0	120 cm	3452-H81-120	459,0
dub drásaný P301	270 cm	3452-P301-270	1 017,0	120 cm	3452-P301-120	459,0

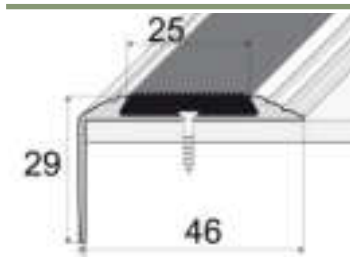
Schodová hrana 36 x 20 mm s protiskluznými gumami (šroubovací)



Profil je opatřen vloženými protiskluznými gumami. V místech s vyšší zátěží (vlhko, prach,...) doporučujeme gumičky do profilu vlepít vhodným lepidlem. Zátěž ⚡

ELOXOVANÉ PROFILY – šroubovací						
stříbro E01	270 cm	3-37-2701	674,0	120 cm	3-37-1201	301,0
šampaň E02	270 cm	3-37-2702	674,0	120 cm	3-37-1202	301,0
inox hl. E71	270 cm	3-37-2771	674,0	120 cm	3-37-1271	301,0
sahara E20	270 cm	3-37-2720	695,0	120 cm	3-37-1220	309,0


Schodová hrana 46 x 30 mm s protiskluznou gumou (šroubovací)



Je opatřen vloženou protiskluznou gumou. V místech s vyšší zátěží (vlhko, prach,...) doporučujeme gumu do profilu vlepít vhodným lepidlem. Zátěž ⚡

ELOXOVANÉ PROFILY – šroubovací						
zlatá E00	270 cm	3-38-2700	695,0	120 cm	3-38-1200	320,0
stříbro E01	270 cm	3-38-2701	695,0	120 cm	3-38-1201	320,0
šampaň E02	270 cm	3-38-2702	695,0	120 cm	3-38-1202	320,0
bronz E03	270 cm	3-38-2703	729,0	120 cm	3-38-1203	340,0

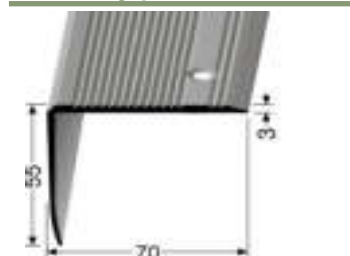
Schodová hrana 65 x 42 mm (šroubovací)



Schodový profil 65x42 mm šroubovací. Je určen k ochraně hrany schodu. Největší schodový profil je na nášlapné straně opatřen protiskluzovými vlnkami. Zátěž ⚡

ELOXOVANÉ PROFILY – šroubovací			
stříbro E01	270 cm	3-32-2701	1 077,0

Schodový profil 70 x 55mm Küberit 530 (šroubovací)



Hliníková šroubovací schodová hrana v eloxovaném provedení opatřená protiskluzovými drážkami.

ELOXOVANÉ PROFILY – šroubovací			
im. nerezí F2	250 cm	316 300 24	1 705,0
stříbro F4	250 cm	316 300 44	1 503,0

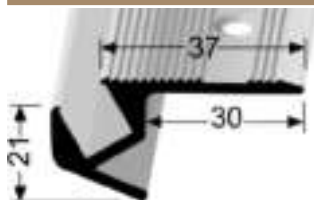
QR ceník



AL profily SCHODOVÉ / pro LED osvětlení

Schodový profil Küberit 891 37 x 21 mm pro LED osvětlení (šroubovací)

KUBERIT

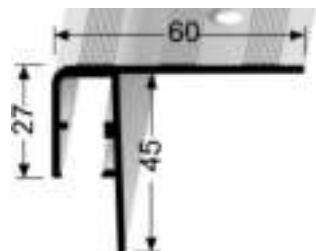


Schodová hrana pro umístění LED diod k osvětlení hrany schodů. Pásek s diodami se vkládá do plastové vložky, která není součástí profilu. Zátěž ↗

barva	délka	kat.číslo	Kč/ks
ELOXOVANÉ PROFILY – šroubovací			
stříbro F4	250 cm	323 891 0044	1 192,0
im. nerezí F2	250 cm	323 891 0024	1 314,0

Schodový profil Küberit 890 60 x 27 mm pro LED podsvícení (šroubovací)

KUBERIT



Schodová hrana pro umístění LED diod k osvětlení podstupnice schodů. Pásek s diodami se vkládá do plastové vložky, která není součástí profilu. Zátěž ↗

ELOXOVANÉ PROFILY – šroubovací			
stříbro F4	300 cm	323 890 48	1 891,0
sahara F9	300 cm	323 890 98	1 891,0
zlatá F5	300 cm	323 890 58	2 007,0
bronz F6	300 cm	323 890 68	2 111,0
im. nerezí F2	300 cm	323 890 28	2 111,0

Plastová vložka Küberit 894 pro LED diodový pásek

KUBERIT



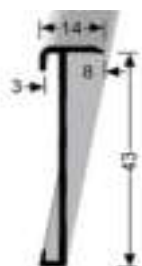
Barevná nebo transparentní plastová vložka pro vsunutí pásku s LED diodami a vložení do schodových a soklových profilů.

Plastová vložka pro LED osvětlení			
transparentní	200 cm	123 891 9913	398,0
modrá	200 cm	123 891 9923	398,0
červená	200 cm	123 891 9933	398,0
zelená	200 cm	123 891 9943	398,0
mléčná	200 cm	123 891 9993	504,0

AL profily pro obložení schodů

Schodový profil Küberit 845 pro krytiny do 3 mm (šroubovací)

KUBERIT

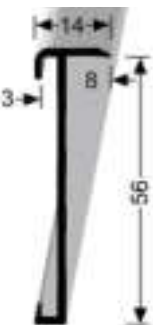


Schodový profil je určen nejen k ochraně a zviditelnění hrany schodu, ale také k jejímu estetickému ukončení. Do čelní strany lze vložit krytiny do tloušťky 3 mm. Zátěž ↗

barva	délka	kat.číslo	Kč/ks
ELOXOVANÉ PROFILY – šroubovací			
stříbro F4	300 cm	323 845 0048	1 100,0
im.nerezí F2	300 cm	323 845 0028	1 177,0
černá F16	300 cm	323 845 7018	1 315,0
antracit F18	300 cm	323 845 7028	1 253,0
Rohový díl 30x30 cm 845 EC			
stříbro F4	30 x 30 cm	223 845 034 9	2 209,0
Rohový díl 100x30 cm 845 EC-R (pravý)			
stříbro F4	100 x 30 cm	223 845 024 9	2 573,0
Rohový díl 30x100 cm 845 EC-L (levý)			
stříbro F4	30 x 100 cm	223 845 014 9	2 573,0

Schodový profil Küberit 846 pro krytiny do 3 mm (šroubovací)

KUBERIT




Schodový profil je určen nejen k ochraně a zviditelnění hrany schodu, ale také k jejímu estetickému ukončení. Do čelní strany lze vložit krytiny do tloušťky 3 mm. Zátěž ↗

ELOXOVANÉ PROFILY – šroubovací			
stříbrno F4	300 cm	323 846 0048	1 138,0
im.nerezí F2	300 cm	323 846 0028	1 217,0
černá F16	300 cm	323 846 7018	1 354,0
Rohový díl 30x30 cm 846 EC			
stříbro F4	30 x 30 cm	223 846 034 9	2 209,0
Rohový díl 100x30 cm 846 EC-R (pravý)			
stříbro F4	100 x 30 cm	223 846 024 9	2 573,0
Rohový díl 30x100 cm 846 EC-L (levý)			
stříbro F4	30 x 100 cm	223 846 014 9	2 573,0

Schodový profil Küberit 847 pro krytiny do 9,8 mm (šroubovací)

KUBERIT



Schodový profil je určen nejen k ochraně a zviditelnění hrany schodu, ale také k jejímu estetickému ukončení. Do čelní strany lze vložit krytiny do tloušťky 9,8 mm. Zátěž ↗

ELOXOVANÉ PROFILY – šroubovací			
stříbro F4	300 cm	323 847 0048	1 210,0
im.nerezí F2	300 cm	323 847 0028	1 286,0
černá F16	300 cm	323 847 7018	1 464,0

QR ceník



Hliníkové komponenty pro profily Küberit 845 a 847

KUBERIT



Komponenty pro schodový profil Küberit 845 a 847, které jsou určeny k ochraně a zviditelnění hrany schodu a jejímu estetickému ukončení.

barva	pro profil	kat.číslo	Kč/ks	pro profil	kat.číslo	Kč/ks
Rohový komponent						
stříbro F4	845 AE	023 845 0549	655,0	847 AE	023 847 0549	690,0
im.nerezí F2	845 AE	023 845 0529	728,0	847 AE	023 847 0529	764,0
černá F16	845 AE	023 845 7519	801,0	847 AE	023 847 7519	838,0
Ukončení pravé						
stříbro F4	845 ER	023 845 0449	539,0	847 ER	023 847 0449	557,0
im.nerezí F2	845 ER	023 845 0429	608,0	847 ER	023 847 0429	622,0
černá F16	845 ER	023 845 7419	670,0	847 ER	023 847 7419	689,0
Ukončení levé						
stříbro F4	845 EL	023 845 0649	539,0	847 EL	023 847 0649	557,0
im.nerezí F2	845 EL	023 845 0629	608,0	847 EL	023 847 0629	622,0
černá F16	845 EL	023 845 7619	670,0	847 EL	023 847 7619	689,0

AL dilatační profily / pro lino, vinyl, PVC, laminát a dřevo

Dilatační profil Küberit 316 pro krytiny do 2 mm (šroubovací)

KUBERIT



Profil pro dilataci podlah. krytiny o tloušťce do 2 mm. Je určen pro dilataci podlahových krytin nad konstrukčními dilatacemi podkladu. Zátěž \gg

barva	délka	kat.číslo	Kč/ks
ELOXOVANÉ PROFILY – šroubovací			
stříbro F4	270 cm	317 316 0345	1 517,0
im. nerezí F2	270 cm	317 316 0325	1 570,0

Dilatační profil Küberit 317 G pro krytiny do 3 mm (šroubovací, ohýbací)

KUBERIT



Profil pro dilataci podlah. krytiny o tloušťce do 3 mm. Je určen pro dilataci podlahových krytin nad konstrukčními dilatacemi podkladu. Zátěž \gg

barva	délka	kat.číslo	Kč/ks
ELOXOVANÉ PROFILY – šroubovací			
stříbro F4	270 cm	219 317 0345	1 649,0
sahara F9	270 cm	219 317 0395	1 649,0
bronz F6	270 cm	219 317 0365	1 716,0
im. nerezí F2	270 cm	219 317 0325	1 716,0

Dilatační profil Küberit 318 G pro krytiny do 4,5 mm (šroubovací, ohýbací)

KUBERIT



Profil pro dilataci podlah. krytiny o tloušťce do 4,5 mm. Je určen pro dilataci podlahových krytin nad konstrukčními dilatacemi podkladu. Zátěž \gg

barva	délka	kat.číslo	Kč/ks
ELOXOVANÉ PROFILY – šroubovací			
stříbro F4	270 cm	219 318 0345	1 848,0
sahara F9	270 cm	219 318 0395	1 848,0
bronz F6	270 cm	219 318 0365	1 919,0
im. nerezí F2	270 cm	219 318 0325	1 919,0

Dilatační profil Küberit 319 G pro krytiny do 6 mm (šroubovací, ohýbací)

KUBERIT



Profil pro dilataci podlah. krytiny o tloušťce do 6 mm. Je určen pro dilataci podlahových krytin nad konstrukčními dilatacemi podkladu. Zátěž \gg

barva	délka	kat.číslo	Kč/ks
ELOXOVANÉ PROFILY – šroubovací			
stříbro F4	270 cm	219 319 0345	1 960,0
sahara F9	270 cm	219 319 0395	1 960,0
bronz F6	270 cm	219 319 0365	2 033,0
im. nerezí F2	270 cm	219 319 0325	2 033,0

Dilatační profil Küberit 323 G pro krytiny do 12,5 mm (šroubovací, ohýbací)

KUBERIT



Profil pro dilataci podlah. krytiny o tloušťce do 12,5 mm. Je určen pro dilataci podlahových krytin nad konstrukčními dilatacemi podkladu. Zátěž \gg

barva	délka	kat.číslo	Kč/ks
ELOXOVANÉ PROFILY – šroubovací			
stříbro F4	270 cm	219 323 0345	2 050,0
im. nerezí F2	270 cm	219 323 0325	2 133,0

Dilatační profil Küberit 324 G pro krytiny do 15 mm (šroubovací, ohýbací)

KUBERIT



Profil pro dilataci podlah. krytiny o tloušťce do 15 mm. Je určen pro dilataci podlahových krytin nad konstrukčními dilatacemi podkladu. Zátěž \gg

barva	délka	kat.číslo	Kč/ks
ELOXOVANÉ PROFILY – šroubovací			
stříbro F4	270 cm	219 324 0345	2 050,0
im. nerezí F2	270 cm	219 324 0325	2 133,0

QR ceník



AL profily UKONČOVACÍ / nájezdové

Ukončovací nájezd 3 mm (šroubovací, samolepící)



Nájezdový a ukončovací profil vhodný pro krytiny do tloušťky 3 mm (PVC, vinyl, koberce, lino,...). Zátěž ↗



barva	délka	kat.číslo	Kč/ks
ELOXOVANÉ PROFILY – šroubovací			
stříbro E01	270 cm	3-01-2701	420,0
šampaň E02	270 cm	3-01-2702	420,0
inox kart. E07	270 cm	3-01-2707	465,0
ELOXOVANÉ PROFILY – samolepící			
zlatá E00	270 cm	3-01-2700 2	434,0
stříbro E01	270 cm	3-01-2701 2	434,0
šampaň E02	270 cm	3-01-2702 2	434,0
inox kart. E07	270 cm	3-01-2707 2	477,0

Ukončovací nájezd 8 mm (šroubovací, samolepící)



Nájezdový a ukončovací profil vhodný pro krytiny do tloušťky 8 mm (dřevo, laminát, koberce,...). Zátěž ↗



barva	délka	kat.číslo	Kč/ks	barva	délka	kat.číslo	Kč/ks
ELOXOVANÉ PROFILY – šroubovací							
stříbro E01	270 cm	3-11-2701	504,0	bronz E03	270 cm	3-11-2703	530,0
šampaň E02	270 cm	3-11-2702	504,0	inox kart.E07	270 cm	3-11-2707	550,0
ELOXOVANÉ PROFILY – samolepící							
zlatá E00	270 cm	3-11-2700 2	565,0	bronz E03	270 cm	3-11-2703 2	599,0
stříbro E01	270 cm	3-11-2701 2	565,0	inox kart.E07	270 cm	3-11-2707 2	621,0
šampaň E02	270 cm	3-11-2702 2	565,0				
PROFILY S FÓLÍÍ – samolepící							
javor E25	270 cm	3-11-2725 2	734,0	dub světlý P25	270 cm	4112-P25-270	734,0
buk světlý E28	270 cm	3-11-2728 2	734,0	dub běžový H62	270 cm	4112-H62-270	734,0
dub bělený E901	270 cm	3-11-27901 2	734,0	dub šedý H61	270 cm	4112-H61-270	734,0
dub mocca E902	270 cm	3-11-27902 2	734,0	dub krémový H64	270 cm	4112-H64-270	734,0
dub antik E903	270 cm	3-11-27903 2	734,0	wenge P02	270 cm	4112-P02-270	734,0
eben E4501	270 cm	3-11-274501 2	734,0	teak antik P21	270 cm	4112-P21-270	734,0

Ukončovací nájezd 14 mm (samolepící)



Nájezdový a ukončovací profil vhodný pro krytiny do tloušťky 14 mm. Zátěž ↗



ELOXOVANÉ PROFILY – samolepící			
zlatá E00	270 cm	3-47-2700 2	584,0
stříbro E01	270 cm	3-47-2701 2	584,0
šampaň E02	270 cm	3-47-2702 2	584,0
bronz E03	270 cm	3-47-2703 2	612,0
inox kart. E07	270 cm	3-47-2707 2	634,0
PROFILY S FÓLÍÍ – samolepící			
buk E08	270 cm	3-47-2708 2	877,0
třešeň E22	270 cm	3-47-2722 2	877,0
dub E09	270 cm	3-47-2709 2	877,0
dub světlý E29	270 cm	3-47-2729 2	877,0
dub arctic E904	270 cm	3-47-27904 2	877,0
dub bělený E901	270 cm	3-47-27901 2	877,0
dub mocca E902	270 cm	3-47-27902 2	877,0
dub antik E903	270 cm	3-47-27903 2	877,0

Ukončovací nájezd Küberit 245 SK na 22 mm (samolepící)

KÜBERIT




Nájezdový a ukončovací profil vhodný pro krytiny do tloušťky 22 mm. Zátěž ↗

ELOXOVANÉ PROFILY – samolepící			
stříbro F4	270 cm	215 450 45	877,0
im. nerezí F2	270 cm	215 450 25	949,0
černá F16	270 cm	215 245 7015	1 096,0

Zátěžový nájezdový profil Küberit 268 80 x 11 mm (šroubovací - zátěž do 2t)

KÜBERIT



Nájezdový profil vhodný pro více zatěžované náběhové ukončení podlahové krytiny do tloušťky 8,5 - 15 mm.

Eloxovaný povrch vhodný pro umístění v interiérech. Zátěž ↗↗

ELOXOVANÉ PROFILY – šroubovací			
stříbro F4	270 cm	317 268 0045	1 825,0
im. nerezí F2	270 cm	317 268 0025	1 942,0

QR ceník



AL profily UKONČOVACÍ / PVC, lino, vinyl, koberce

Ukončovací profil pro linoleum, PVC, vinyl a koberce do 2 mm (šroubovací)



Ukončovací profil vhodný pro nerušivé a estetické ukončení podlahové krytiny do tloušťky 2 mm.

Zátěž ↗↗

barva	délka	kat.číslo	Kč/ks	barva	délka	kat.číslo	Kč/ks
ELOXOVANÉ PROFILY – šroubovací				Küberit 355			
zlatá E00	270cm	C-08-2700	340,0	stříbro F4	250 cm	317 550 44	354,0
				im. nerezí F2	250 cm	317 550 24	392,0
				černá F16	250 cm	217 355 7014	497,0

Ukončovací profil pro linoleum, PVC, vinyl a koberce do 3 mm (šroubovací)



Ukončovací profil vhodný pro nerušivé a estetické ukončení podlahové krytiny do tloušťky 3 mm.

Zátěž ↗↗

ELOXOVANÉ PROFILY – šroubovací				Küberit 357			
zlatá E00	270cm	C-09-2700	342,0	stříbro F4	250 cm	317 570 44	364,0
				im. nerezí F2	250 cm	317 570 24	416,0

Ukončovací profil pro PVC, vinyl a koberce do 5 mm (šroubovací)



Ukončovací profil vhodný pro nerušivé a estetické ukončení podlahové krytiny do tloušťky 5 mm.

Zátěž ↗↗

ELOXOVANÉ PROFILY – šroubovací				Küberit 359			
zlatá E00	270cm	C-10-2700	360,0	stříbro F4	250 cm	317 590 44	395,0
				im. nerezí F2	250 cm	317 590 24	459,0

Ukončovací profil Küberit 801 pro vinyl a koberce do 3 mm hladký (šroubovací)

KÜBERIT



Ukončovací profil pro zasunutí podlah. krytiny o tloušťce do 3 mm. Je určen k ochraně a k estetickému ukončení krytiny. Zátěž ↗↗

ELOXOVANÉ PROFILY – šroubovací			
stříbro F4	250 cm	317 801 0044	507,0
sahara F9	250 cm	317 801 0094	507,0
im.nerezí kart. F2G	250 cm	317 801 0024	627,0

Ukončovací profil Küberit 802 pro vinyl a koberce do 5 mm hladký (šroubovací)

KÜBERIT



Ukončovací profil pro zasunutí podlah. krytiny o tloušťce do 5 mm. Je určen k ochraně a k estetickému ukončení krytiny. Zátěž ↗↗

ELOXOVANÉ PROFILY – šroubovací			
stříbro F4	250 cm	317 802 0044	523,0
sahara F9	250 cm	317 802 0094	523,0
im.nerezí kart. F2G	250 cm	317 802 0024	639,0

Ukončovací profil Küberit 803 pro vinyl a koberce do 7 mm hladký (šroubovací)

KÜBERIT



Ukončovací profil pro zasunutí podlah. krytiny o tloušťce do 7 mm. Je určen k ochraně a k estetickému ukončení krytiny. Zátěž ↗↗

ELOXOVANÉ PROFILY – šroubovací			
stříbro F4	250 cm	317 803 0044	537,0
sahara F9	250 cm	317 803 0094	537,0
im.nerezí kart. F2G	250 cm	317 803 0024	655,0

Ukončovací profil pro PVC, vinyl a koberce do 5 mm (šroubovací)



Ukončovací profil vhodný pro ukončení podlahové krytiny v prostoru nebo na hraně schodu. Pro krytinu do tloušťky 5 mm. Zátěž ↗↗

ELOXOVANÉ PROFILY – šroubovací						
zlatá E00	270 cm	C-63-2700	526,0	bronz E03	C-63-2703	526,0
stříbro E01	270 cm	C-63-2701	526,0	inox kart. E07	C-63-2707	614,0
šampaň E02	270 cm	C-63-2702	526,0			

Ukončovací profil Küberit 362 pro vinyl a koberce do 6 mm (šroubovací)

KÜBERIT



Ukončovací profil pro zasunutí podlah. krytiny o tloušťce do 6 mm. Je určen k ochraně a k estetickému ukončení krytiny. Zátěž ↗↗

ELOXOVANÉ PROFILY – šroubovací			
stříbro F4	250 cm	317 620 44	460,0
im. nerezí F2	250 cm	317 620 24	520,0
sahara F9	250 cm	317 620 94	482,0

Ukončovací profil Küberit 805 pro vinyl a koberce do 7 mm (šroubovací)

KÜBERIT



Ukončovací profil pro zasunutí podlah. krytiny o tloušťce do 7 mm. Je určen k ochraně a k estetickému ukončení krytiny. Zátěž ↗↗


ELOXOVANÉ PROFILY – šroubovací			
stříbro F4	250 cm	317 050 44	537,0
sahara F9	250 cm	317 050 94	537,0
zlatá F5	250 cm	317 050 52	574,0
bronz F6	250 cm	317 050 64	574,0
im. nerezí F2	250 cm	317 050 24	574,0



AL profily UKONČOVACÍ / PVC, lino, vinyl, koberce

Ukončovací profil Küberit 211 pro vinyl a koberce do 7 mm (šroubovací)

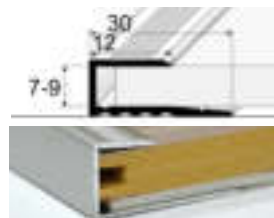
KUBERIT



Profil pro zasunutí podlah. krytiny o tl. do 7 mm. Je určen k ochraně a k estetickému ukončení krytiny. Zátěž 》》

barva	délka	kat. číslo	Kč/ks
ELOXOVANÉ PROFILY – šroubovací			
stříbro F4	270 cm	317 110 45	493,0
sahara F9	270 cm	317 110 95	543,0
bronz F6	270 cm	317 110 65	543,0
im. nerezí F2	270 cm	317 110 25	543,0


Ukončovací profil pro krytinu 7 - 9 mm (nevtaný)



Ukončovací profil pro zasunutí laminátové podlahy nebo jiné podlahové krytiny o tloušťce do 7 - 9 mm. Díky drážce v horním rohu profilu lze přizpůsobit jeho vnitřní rozměr. Zátěž 》》

ELOXOVANÉ PROFILY – nevtaný			
stříbro E01	270 cm	D-63-2701	510,0
šampaň E02	270 cm	D-63-2702	510,0
inox hl. E71	270 cm	D-63-2771	510,0

Ukončovací profil pro krytinu 10 - 12 mm (nevtaný)



Ukončovací profil pro zasunutí laminátové podlahy nebo jiné podlahové krytiny o tloušťce do 10 - 12 mm. Díky drážce v horním rohu profilu lze přizpůsobit jeho vnitřní rozměr. Zátěž 》》

ELOXOVANÉ PROFILY – nevtaný			
stříbro E01	270 cm	D-62-2701	519,0
šampaň E02	270 cm	D-62-2702	519,0
inox hl. E71	270 cm	D-62-2771	519,0

Ukončovací profil pro krytinu 14 - 16 mm (nevtaný)



Ukončovací profil pro zasunutí laminátové podlahy nebo jiné podlahové krytiny o tloušťce do 14 - 16 mm. Díky drážce v horním rohu profilu lze přizpůsobit jeho vnitřní rozměr. Zátěž 》》

ELOXOVANÉ PROFILY – nevtaný			
stříbro E01	270 cm	D-61-2701	490,0
šampaň E02	270 cm	D-61-2702	490,0
inox hl. E71	270 cm	D-61-2771	490,0

Stěnová ukončovací lišta Küberit 369 SK 20 x 15 mm (samolepící)

KUBERIT



Profil je určen pro dilatační ukončení (překrytí spáry) podlahy u stěny. Je vhodný zejména pro balkonové dveře. Profil je nalepen na stěně nebo na rámu dveří a podlaha pod ním může volně dilatovat.

barva	délka	kat. číslo	Kč/ks	barva	kat. číslo	Kč/ks
ELOXOVANÉ PROFILY – samolepící						
stříbro F4	270 cm	215 369 0045	587,0	bílá F15 - RAL9016	215 369 7155	802,0
sahara F9	270 cm	215 369 0095	587,0	antracit F18	215 369 7025	802,0
bronz F6	270 cm	215 369 0065	655,0	zlatá F5	215 369 0055	655,0
im. nerezí F2	270 cm	215 369 0025	655,0			

Stěnová ukončovací lišta Küberit 369 N/SK 18 x 12 mm hladká (samolepící) 2x lepidlo

KUBERIT




Profil je určen pro dilatační ukončení (překrytí spáry) podlahy u stěny. Má lepidlo na obou stěnách - možnost přilepení delší i kratší stranou. Je vhodný zejména pro balkonové dveře. Profil je nalepen na stěně nebo na rámu dveří a podlaha pod ním může volně dilatovat.

ELOXOVANÉ PROFILY – samolepící						
stříbro F4	270 cm	215 369 0045-N	805,0	bílá F15 - RAL9016	215 369 7155-N	1 009,0
sahara F9	270 cm	215 369 0095-N	805,0	antracit F18	215 369 7025-N	1 009,0
bronz F6	270 cm	215 369 0065-N	871,0	zlatá F5	215 369 0055-N	871,0
im. nerezí F2	270 cm	215 369 0025-N	871,0			

Stěnová ukončovací lišta Küberit 238 N/SK 15 x 8,5 mm hladká (samolepící)

KUBERIT



Profil je určen pro dilatační ukončení (překrytí spáry) podlahy u stěny. Je vhodný zejména pro balkonové dveře. Profil je nalepen na stěně nebo na rámu dveří a podlaha pod ním může volně dilatovat.

ELOXOVANÉ PROFILY – samolepící			
stříbro F4	270 cm	215 238 0045	579,0
sahara F9	270 cm	215 238 0095	579,0
bronz F6	270 cm	215 238 0065	680,0
im. nerezí kart. FG2	270 cm	215 238 0025	680,0

Stěnová ukončovací lišta Küberit 238 U 15 x 8,5 mm hladká (nevtaná)

KUBERIT



Profil je určen pro ukončení (překrytí spáry) podlahy u stěny, případně ukončení schodové hrany. Je nevtaný, upevnění pomocí vhodného lepidla. **Vhodná i pro ohýbání do oblouku pomocí nářadí Küberit.**

ELOXOVANÉ PROFILY – nevtaná			
stříbro F4	270 cm	216 380 45	369,0
im. nerezí kart. F2G	270 cm	216 380 25	456,0



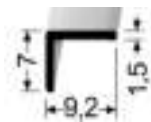
QR ceník



AL profily UKONČOVACÍ / PVC, lino, vinyl, koberce

Ukončovací hrana Küberit 279 U 9,2 x 7 mm hladká (nevrтанá)

KÜBERIT



Profil je určen pro ukončení (překrytí spáry) podlahy u stěny, případně ukončení schodové hrany. Je nevrтанý, upevnění pomocí vhodného lepidla.

barva	délka	kat.číslo	Kč/ks
ELOXOVANÉ PROFILY – nevrтанé			
stříbro F4	305 cm	211 279 0048	472,0
im. nerezí kart.F2G	305 cm	211 279 0028	630,0
černá F16-RAL9005	305 cm	211 279 7018	649,0

Ukončovací profil hladký 6 - 7 mm Küberit 011 (šroubovací)

KÜBERIT



Ukončovací profil pro zasunutí podlah. krytiny o tloušťce do 6-7 mm. Je určen k ochraně a k estetickému ukončení krytiny.

ELOXOVANÉ PROFILY – šroubovací			
im. nerezí F2	270 cm	317 011 0025	480,0
stříbro F4	270 cm	317 011 0045	421,0

Ukončovací profil hladký 7 - 8,5 mm Küberit 010 (šroubovací)

KÜBERIT



Ukončovací profil pro zasunutí podlah. krytiny o tloušťce do 7-8-5 mm. Je určen k ochraně a k estetickému ukončení krytiny.

ELOXOVANÉ PROFILY – šroubovací			
im. nerezí F2	270 cm	317 010 0025	487,0
stříbro F4	270 cm	317 010 0045	438,0

Ukončovací profil hladký 9 - 10,5 mm Küberit 012 (šroubovací)

KÜBERIT



Ukončovací profil pro zasunutí podlah. krytiny o tloušťce do 9-10,5 mm. Je určen k ochraně a k estetickému ukončení krytiny.

ELOXOVANÉ PROFILY – šroubovací			
im. nerezí F2	270 cm	317 012 0025	508,0
stříbro F4	270 cm	317 012 0045	452,0

Ukončovací profil hladký 14 - 15,5 mm Küberit 015 (šroubovací)

KÜBERIT

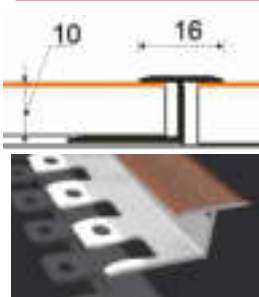


Ukončovací profil pro zasunutí podlah. krytiny o tloušťce do 14-15,5 mm. Je určen k ochraně a k estetickému ukončení krytiny.

ELOXOVANÉ PROFILY – šroubovací			
im. nerezí F2	270 cm	317 015 0025	531,0
stříbro F4	270 cm	317 015 0045	488,0

AL a MO profily pro ruční tvarování - ZIC ZAC

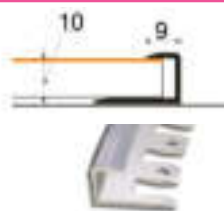
Dilatační profil 16mm pro laminát 9 - 10 mm DOPRODEJ !



Dilatační profil je určen ke spojení dvou podlahových krytin o stejné výšce. Díky speciálně upravovanému hliníku je možné jej tvarovat ručně, bez použití nářadí. Zátěž ⇨⇨

barva	délka	kat.číslo	Kč/ks
Profily s laminátovou fólií			
buk 14	250 cm	27388 14	730,0
dub 15	250 cm	27388 15	730,0
mahagon 7E	250 cm	27388 7e	730,0
olše červená 23	250 cm	27388 23	730,0
olše 41	250 cm	27388 41	730,0

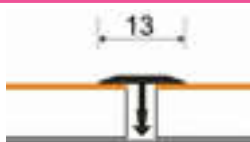
Ukončovací profil 9 mm pro laminát 9 - 10 mm



Ukončovací profil je určen k ukončení podlahové krytiny (o tloušťce 9 - 10 mm) v prostoru nebo u stěny. Díky speciálně upravovanému hliníku je možné jej tvarovat ručně, bez použití nářadí. Zátěž ⇨⇨

Přírodní profily			
hliník 00	250 cm	29166 00	554,0
Profily s laminátovou fólií			
buk 14	250 cm	29166 14	642,0
olše 41	250 cm	29166 41	642,0

Spárovací profil T 13 mm



Spárovací profil je určen ke spojení dvou podlahových krytin o stejné výšce. Díky speciálně upravovanému hliníku je možné jej tvarovat ručně, bez použití nářadí. Zátěž ⇨⇨

Přírodní profily			
hliník 00	250 cm	00609 00	152,0
Profily s laminátovou fólií			
buk 14	250 cm	00609 14	322,0
olše 41	250 cm	00609 41	322,0

AL profily UKONČOVACÍ / PVC, lino, vinyl, koberce

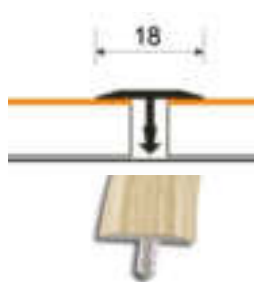
AL a MO profily pro ruční tvarování - ZIC ZAC

QR ceník



AL a MO profily pro ruční tvarování - ZIC ZAC

Spárovací profil T 18 mm DOPRODEJ !



Spárovací profil je určen ke spojení dvou podlahových krytin o stejné výšce. Díky speciálně upravovanému hliníku je možné jej tvarovat ručně, bez použití nářadí. Zátěž ⇨⇨

barva	délka	kat.číslo	Kč/ks
Profily s laminátovou fólií			
dub bílý 6P	250 cm	00612 6P	258,0
javor 16	250 cm	00612 16	258,0

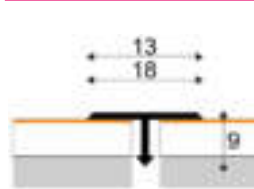
Ukončovací profil L pro laminát 9 - 10 mm



Ukončovací profil je určen k ukončení podlahové krytiny (o tloušťce 9 - 10 mm) v prostoru nebo u stěny. Díky speciálně upravovanému hliníku je možné jej tvarovat ručně, bez použití nářadí. Zátěž ⇨⇨

Přírodní profily	délka	kat.číslo	Kč/ks
hliník 00	250 cm	00617 00	207,0

Spárovací profil T 13 a 18 mm s laminátovou fólií (lze ohýbat pouze za použití ohýbacího nářadí)



Spárovací profil je určen ke spojení dvou podlahových krytin o stejné výšce. Zátěž ⇨⇨

Profil 13 mm	délka	kat.číslo	Kč/ks
buk E08	250 cm	A-54-08-250	208,0
dub E09	250 cm	A-54-09-250	208,0
dub bělený E901	250 cm	A-54-901-250	208,0
dub mocca E902	250 cm	A-54-902-250	208,0
dub arctic E904	250 cm	A-54-904-250	208,0
Profil 18 mm	délka	kat.číslo	Kč/ks
buk E08	250 cm	A-55-08-250	218,0
dub E09	250 cm	A-55-09-250	218,0
dub bělený E901	250 cm	A-55-901-250	218,0
dub mocca E902	250 cm	A-55-902-250	218,0
dub arctic E904	250 cm	A-55-904-250	218,0

AL profily SOKLOVÉ

Soklový hliníkový profil 40 a 50 mm (samolepící)



Estetický soklový profil s dolním radiusem pro dokonalý přechod mezi podlahou a stěnou. Profil je opatřen samo-lepicími proužky. Pro dokonalé přilepení dbejte na důkladné očištění plochy pod profilem.

U stěn je důležité, aby malba v místě lepení dokonale držela a neprášila nebo se neodlupovala.

V případě potřeby doporučujeme ještě profil podlepit vhodnými lepidly - SIKA Bond T2, Mamut.

barva	délka	kat.číslo	Kč/ks	barva	kat.číslo	Kč/ks
Soklový hliníkový profil 40 mm				Soklový hliníkový profil 50 mm		
stříbrný E01	270 cm	Q63-2701 2	399,0	šampaň E02	Q64-2702 2	387,0
inox E07	270 cm	Q63-2707 2	434,0	bronz E03	Q64-2703 2	399,0
šampaň E02	270 cm	Q63-2702 2	399,0	bílá RAL 9016	Q64-9016-270	591,0
bronz E03	270 cm	Q63-2703 2	423,0			
bílá RAL 9016	270 cm	Q63-9016-270	505,0			

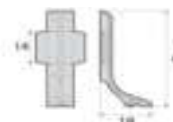


PVC doplňky k profilu Q63 (40 mm)

Spojka	stříbro	Q63-LAC-01	13,0
	inox	Q63-LAC-07	13,0
	šampaň	Q63-LAC-02	13,0
	bronz	Q63-LAC-03	13,0
	bílá RAL9016	Q63-LAC-9016	13,0
Vnitřní roh	stříbro	Q63-NWW-01	24,0
	inox	Q63-NWW-07	24,0
	šampaň	Q63-NWW-02	24,0
	bronz	Q63-NWW-03	24,0
	bílá RAL9016	Q63-NWW-9016	24,0
Vnější roh	stříbro	Q63-NZW-01	24,0
	inox	Q63-NZW-07	24,0
	šampaň	Q63-NZW-02	24,0
	bronz	Q63-NZW-03	24,0
	bílá RAL9016	Q63-NZW-9016	24,0
Zakončení L + P	stříbro	Q63-ZAKO-01	13,0
	inox	Q63-ZAKO-07	13,0
	šampaň	Q63-ZAKO-02	13,0
	bronz	Q63-ZAKO-03	13,0
	bílá RAL9016	Q63-ZAKO-9016	13,0

Balení a cena doplňků za 2ks

QR ceník




Soklový hliníkový profil 44 mm



Masivní soklový profil pro přechod mezi podlahou a stěnou. Ke stěně doporučujeme přilepit vhodným lepidlem SIKA Bond T2, Mamut.

barva	délka	kat.číslo	Kč/ks
Soklový hliníkový profil 44 mm			
stříbro	250 cm	A-ALU44-01-250	456,0
šampaň	250 cm	A-ALU44-04-250	492,0

Soklový hliníkový profil 70 mm



Masivní soklový profil pro přechod mezi podlahou a stěnou. Ke stěně doporučujeme přilepit vhodným lepidlem SIKA Bond T2, Mamut.

barva	délka	kat.číslo	Kč/ks	barva	kat.číslo	Kč/ks
Soklový hliníkový profil 70 mm						
stříbro	250 cm	A-ALU70-01-250	735,0	šampaň	A-ALU70-04-250	795,0
AL doplňky - balení a cena doplňků za 1 ks						
Vnitřní roh	AL stříbro	A-ALU70-01-WN	97,0	AL šampaň	A-ALU70-04-WN	97,0
Vnější roh	AL stříbro	A-ALU70-01-ZW	97,0	AL šampaň	A-ALU70-04-ZW	97,0
Spojka	AL stříbro	A-ALU70-01-LC	81,0	AL šampaň	A-ALU70-04-LC	81,0
Zakončení levé	AL stříbro	A-ALU70-01-ZL	81,0	AL šampaň	A-ALU70-04-ZL	81,0
Zakončení pravé	AL stříbro	A-ALU70-01-ZP	81,0	AL šampaň	A-ALU70-04-ZP	81,0

Soklový hliníkový profil 100 mm



Masivní soklový profil pro přechod mezi podlahou a stěnou. Ke stěně doporučujeme přilepit vhodným lepidlem SIKA Bond T2, Mamut. Vhodný zejména do administrativních prostor.

Soklový hliníkový profil 100 mm			
stříbro	250 cm	A-ALU100-01-250	1 059,0

Soklový hliníkový profil 40 mm Küberit 910 U



Soklový profil pro přechod mezi podlahou a stěnou. Ke stěně doporučujeme přilepit vhodným lepidlem SIKA Bond T2, Mamut. **Vhodná i pro ohýbaní do oblouku pomocí nářadí Küberit.**



Soklový hliníkový profil 40 mm						
im.nerezí kartáč F2G	250 cm	220 100 24	653,0	stříbro F4	220 100 44	554,0

Soklový hliníkový profil 48 mm Küberit 911 U



Soklový profil pro přechod mezi podlahou a stěnou. Ke stěně doporučujeme přilepit vhodným lepidlem SIKA Bond T2, Mamut. **Vhodná i pro ohýbaní do oblouku pomocí nářadí Küberit.**



Soklový hliníkový profil 48 mm						
im.nerezí kartáč F2G	250 cm	220 110 24	731,0	stříbro F4	220 110 44	613,0

Soklový hliníkový profil 58 mm Küberit 912 U



Soklový profil pro přechod mezi podlahou a stěnou. Ke stěně doporučujeme přilepit vhodným lepidlem SIKA Bond T2, Mamut. **Vhodná i pro ohýbaní do oblouku pomocí nářadí Küberit.**



Soklový hliníkový profil 58 mm						
im.nerezí kartáč F2G	250 cm	220 120 24	817,0	stříbro F4	220 120 44	697,0
PVC doplňky - balení a cena doplňků za 2 ks						
Vnitřní roh	im.nerezí	020 124 29	257,0	stříbro	020 124 49	257,0
Vnější roh	im.nerezí	020 123 29	257,0	stříbro	020 123 49	257,0
Spojka	im.nerezí	020 125 29	215,0	stříbro	020 125 49	215,0
Zakončení levé	im.nerezí	020 121 29	215,0	stříbro	020 121 49	215,0
Zakončení pravé	im.nerezí	020 122 29	215,0	stříbro	020 122 49	215,0

Soklový hliníkový profil 48 mm Küberit 930 (upevnění klipy)



Soklový profil pro přechod mezi podlahou a stěnou. Ke stěně se upevňují klipy, které doporučujeme přišroubovat nebo přilepit vhodným lepidlem SIKA Bond T2, Mamut. Bez doplňků.

Soklový hliníkový profil 48 mm						
im.nerezí kartáč F2G	250 cm	320 300 24	978,0	stříbro F4	320 300 44	843,0

QR ceník



AL profily SOKLOVÉ

Soklový hliníkový profil 60 mm Küberit 935 (upevnění klipy)

KÜBERIT




Soklový profil pro přechod mezi podlahou a stěnou. Ke stěně se upevňují klipy, které doporučujeme přišroubovat nebo přilepit vhodným lepidlem SIKA Bond T2, Mamut.

barva	délka	kat.číslo	Kč/ks	barva	kat.číslo	Kč/ks
Soklový hliníkový profil 60 mm						
im.nerezí kartáč F2G	250 cm	320 350 24	1 186,0	stříbro F4	320 350 44	997,0
AL doplňky - balení a cena doplňků za 1 ks						
Vnitřní roh	im.nerezí	020 354 29	797,0	stříbro	020 354 49	746,0
Vnější roh	im.nerezí	020 353 29	565,0	stříbro	020 353 49	522,0
Spojka	im.nerezí	020 355 29	655,0	stříbro	020 355 49	595,0
Zakončení levé	im.nerezí	020 351 29	449,0	stříbro	020 351 49	400,0
Zakončení pravé	im.nerezí	020 352 29	449,0	stříbro	020 352 49	400,0
Vnitřní roh 135°	im.nerezí	020 357 29	1 830,0	stříbro	020 357 49	1 751,0
Vnější roh 135°	im.nerezí	020 356 29	1 830,0	stříbro	020 356 49	1 751,0

Soklový hliníkový profil 60 mm Küberit 936 pro vložení LED osvětlení (upevnění klipy)

KÜBERIT

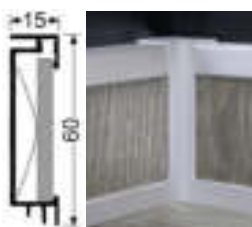


Soklový profil pro přechod mezi podlahou a stěnou. Je vybaven drážkou pro vložení plastové vložky a LED pásku. Ke stěně se upevňují klipy, které doporučujeme přišroubovat nebo přilepit vhodným lepidlem SIKA Bond T2, Mamut.

barva	délka	kat.číslo	Kč/ks	barva	kat.číslo	Kč/ks
Soklový hliníkový profil 60 mm						
im.nerezí kartáč F2G	250 cm	320 360 24	1 338,0	stříbro F4	320 360 44	1 058,0
AL doplňky - balení a cena doplňků za 1 ks						
Doplňky viz soklový profil 935						

Soklový hliníkový profil 60 mm Küberit 950 pro vložení proužku podlahy tl. 2 - 11 mm

KÜBERIT



Soklový profil pro přechod mezi podlahou a stěnou. Ke stěně doporučujeme přišroubovat nebo přilepit vhodným lepidlem SIKA Bond T2, Mamut.

barva	délka	kat.číslo	Kč/ks	barva	kat.číslo	Kč/ks
Soklový hliníkový profil 60 mm						
im.nerezí kartáč F2G	250 cm	320 500 24	1 775,0	stříbro F4	320 500 44	1 472,0
AL doplňky - balení a cena doplňků za 1 ks						
Vnitřní roh	im.nerezí	020 504 29	935,0	stříbro	020 504 49	886,0
Vnější roh	im.nerezí	020 503 29	703,0	stříbro	020 503 49	661,0
Spojka	im.nerezí	020 505 29	796,0	stříbro	020 505 49	738,0
Zakončení levé	im.nerezí	020 501 29	588,0	stříbro	020 501 49	539,0
Zakončení pravé	im.nerezí	020 502 29	588,0	stříbro	020 502 49	539,0

Soklový dolní hliníkový profil Küberit 927 pro krytiny do 5 mm

KÜBERIT



Soklový profil pro přechod mezi podlahou a stěnou. Ke stěně doporučujeme přilepit vhodným lepidlem SIKA Bond T2, Mamut. Bez doplňků. **V kombinaci s horními ukončovacími profily (str.24) lze vytvořit libovolně vysoký sokl.**

barva	délka	kat.číslo	Kč/ks	barva	kat.číslo	Kč/ks
Soklový hliníkový profil						
im.nerezí kartáč F2G	250 cm	320 927 0024	505,0	stříbro F4	320 927 0044	420,0

Soklový hliníkový profil 54 mm s plastovou základnou ASPRO 2015

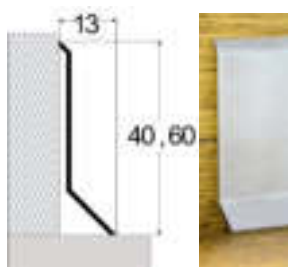


Hliníkový profil je upevněn do plastové základny, která je opatřena okraji z měkko- plastu pro dokonalé přilnutí ke stěně a k podlaze. Profil lze v případě potřeby ze základny opět vyjmout. Základnu ke stěně připevňujeme plastovými trny nebo přilepením vhodnými lepidly - SIKABond T2, Mamut. Komponenty baleny po 2 ks.

barva	délka	kat.číslo	Kč/ks	barva	kat.číslo	Kč/ks
Soklový hliníkový profil 54 mm						
stříbro kartáč.	250 cm	A-5ZLCO-A0	573,0	šampaň kartáč.	A-5ZLCO-A1	573,0
Vnitřní roh						
stříbro	-	A-5ZNW1-A0	59,0	šampaň	A-5ZNW1-A1	59,0
Vnější roh						
stříbro	-	A-5ZNZ1-A0	59,0	šampaň	A-5ZNZ1-A1	59,0
Zakončení levé a pravé						
stříbro	-	A-5ZZKO-A0	55,0	šampaň	A-5ZZKO-A1	55,0
Spojka						
stříbro	-	A-5ZLA1-A0	50,0	šampaň	A-5ZLA1-A1	50,0

Profily SOKLOVÉ / nerezové

Nerezový soklový profil 40 a 60 mm - kartáčovaná nerez 0,8 mm



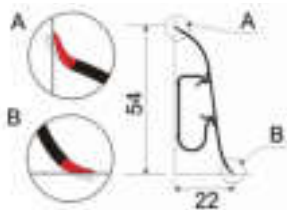
Estetický nerezový soklový profil. Ke stěně doporučujeme přilepit vhodným lepidlem SIKA Bond T2, Mamut

barva	délka	kat.číslo	Kč/ks
Soklový nerezový profil 40 mm			
nerez kartáčovaná	250 cm	2405-N01-250	583,0
Soklový nerezový profil 60 mm			
nerez kartáčovaná	250 cm	2605-N01-250	686,0

QR ceník



Soklový profil PREXA 54 (výška profilu 54 mm)



Soklový profil je určen k překrytí spoje mezi podlahou a stěnou. Je možné v něm vést kabely elektroinstalace, video, audio,... Prostřední část je otevíratelná - možnost výměny kabelů. Profil je možné upevnit plastovými trny nebo vhodnými lepidly - SIKA Bond T2, Mamut.

barva	délka	kat.číslo	Kč/ks	barva	kat.číslo	Kč/ks
Soklový profil 54 mm						
metalic 7	250 cm	A-PLCOX-61	127,0	javor G6	A-PLCOX-G6	127,0
dub bělený F9	250 cm	A-PLCOX-F9	127,0	dub šedý K5	A-PLCOX-K5	127,0
dub bílý W0	250 cm	A-PLCOX-W0	127,0	dub grafit K9	A-PLCOX-K9	127,0
dub F3	250 cm	A-PLCOX-F3	127,0	dub šedý W1	A-PLCOX-W1	127,0
dub K6	250 cm	A-PLCOX-K6	127,0	dub W4	A-PLCOX-W4	127,0
dub K7	250 cm	A-PLCOX-K7	127,0	dub W5	A-PLCOX-W5	127,0
dub K4	250 cm	A-PLCOX-K4	127,0			
Vnitřní roh				Vnější roh		
Balení	2 ks	A-PNWE1-XX	56,0	Balení	A-PNZW1-XX	56,0
XX - doplnit číslo odstínu (61, F9,...)				XX - doplnit číslo odstínu (61, F9,...)		
Spojka				Zakončení levé a pravé		
Balení	2 ks	A-PLAC1-XX	49,0	Balení L+P	A-PZAKO-XX	49,0
XX - doplnit číslo odstínu (61, F9,...)				XX - doplnit číslo odstínu (61, F9,...)		



Soklový profil ASPRO Q65 (výška profilu 65 mm)



Soklový profil Aspro Q65 s modením tvarem je určen k překrytí spoje mezi podlahou a stěnou. Je možné v něm vést kabely elektroinstalace, video, audio,... Profil je možno ke stěně přilepit vhodným lepidlem nebo uchytit pomocí plastových klipů přilepených nebo přišroubovaných na stěnu.

barva	délka	kat.číslo	Kč/ks	barva	délka	kat.číslo	Kč/ks
dub 6T	250 cm	A-L6KOM-6T-250	130,0	pinie F9	250 cm	A-L6KOM-F9-250	130,0
metalic 1	250 cm	A-L6KOM-55-250	145,0	bílá W2	250 cm	A-L6KOM-W2-250	145,0
jilm F6	250 cm	A-L6KOM-F6-250	130,0	dub K7	250 cm	A-L6KOM-K7-250	130,0
dub W4	250 cm	A-L6KOM-W4-250	130,0				
Vnitřní roh				Vnější roh			
Balení	2 ks	A-L6NW1-XX-000	44,0	Balení	2 ks	A-L6NZ1-XX-000	49,0
XX - doplnit číslo odstínu (6T, 55,...)				XX - doplnit číslo odstínu (6T, 55,...)			
Spojka				Zakončení levé a pravé			
Balení	2 ks	A-L6LC1-XX-000	36,0	Balení L+P	2 ks	A-L6ZK1-XX-000	44,0
XX - doplnit číslo odstínu (6T, 55,...)				XX - doplnit číslo odstínu (6T, 55,...)			
Úchytky							
Balení	5 ks	A-ASQ65-XX-001	44,0				

Soklový profil ASPRO Q (výška profilu 83 mm)



Soklový profil s moderním tvarem je určen k překrytí spoje mezi podlahou a stěnou. Je možné v něm vést kabely elektroinstalace, video, audio,... Profil je možno ke stěně přilepit vhodným lepidlem nebo uchytit pomocí plastových klipů přilepených nebo přišroubovaných na stěnu.


barva	délka	kat.číslo	Kč/ks	barva	délka	kat.číslo	Kč/ks
Soklový profil							
jasan 0T	250 cm	A-L8KOM-0T	179,0	bílá W2	250 cm	A-L8KOM-W2	179,0
dub 6T	250 cm	A-L8KOM-6T	179,0	metalic 1	250 cm	A-L8KOM-55	179,0
jasan W6	250 cm	A-L8KOM-W6	179,0	metalic 7	250 cm	A-L8KOM-61	179,0
jasan W7	250 cm	A-L8KOM-W7	179,0	ořech W8	250 cm	A-L8KOM-W8	179,0
Vnitřní roh				Vnější roh			
Balení	2 ks	A-L8NW2-XX	46,0	Balení	2 ks	A-L8NZ2-XX	46,0
XX - doplnit číslo odstínu (0T, 6T,...)				XX - doplnit číslo odstínu (0T, 6T,...)			
Spojka				Zakončení levé a pravé			
Balení	2 ks	A-L8LC2-XX	27,0	Balení L+P	2 ks	A-L8ZK2-XX	27,0
XX - doplnit číslo odstínu (0T, 6T,...)				XX - doplnit číslo odstínu (0T, 6T,...)			
Úchytky				Šrouby a hmoždinky			
Balení	5 ks	A-ASPROQ-XX-002	27,0	Balení	24 ks	A-BFC01	57,0



QR ceník




Ukončovací profil L




Ukončovací L profil lze ohýbat po prostřihnutí (nejlépe úplném odstranění) spojovací části.

povrch	délka	kat.číslo	Kč/ks
AL profil 2 mm 299 G			
přírodní F0	250 cm	219 991 04	327,0
elox stříbro F4	250 cm	219 991 44	376,0
elox im.nerezi F2	250 cm	219 991 24	417,0
AL profil 2,5 mm 300 G			
přírodní F0	250 cm	219 001 04	337,0
elox stříbro F4	250 cm	219 001 44	380,0
elox im.nerezi F2	250 cm	219 001 24	419,0
AL profil 4,5 mm 302 G			
přírodní F0	250 cm	219 021 04	341,0
elox stříbro F4	250 cm	219 021 44	394,0
elox im.nerezi F2	250 cm	219 021 24	426,0
AL profil 6,0 mm 307 G			
přírodní F0	250 cm	219 071 04	345,0
elox stříbro F4	250 cm	219 071 44	402,0
elox im.nerezi F2	250 cm	219 071 24	443,0
AL profil 8,0 mm 303 G			
přírodní F0	250 cm	219 031 04	361,0
elox stříbro F4	250 cm	219 031 44	435,0
elox im.nerezi F2	250 cm	219 031 24	473,0

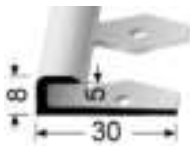


Ukončovací profil pro zasunutí podlahové krytiny, hladký



Ukončovací profil pro zasunutí a dilataci podlahy v moderním hladkém provedení lze ohýbat pomocí ohýbacího nářadí Küberit.

Ukončovací profil pro 3 mm eloxovaný 801 EB			
stříbro F4	250 cm	219 801 0044	585,0




Ukončovací profil pro 5 mm eloxovaný 802 EB			
stříbro F4	250 cm	219 802 0044	598,0



Ukončovací profil pro 7 mm eloxovaný 803 EB			
stříbro F4	250 cm	219 803 0044	613,0




Ukončovací profil pro zasunutí podlahové krytiny, drážkováný




Ukončovací profil pro zasunutí a dilataci podlahy lze ohýbat pomocí ohýbacího nářadí Küberit.

Ukončovací profil pro 3 mm eloxovaný 804 EB			
stříbro F4	250 cm	219 804 0044	585,0



Ukončovací profil pro 5 mm eloxovaný 806 EB			
stříbro F4	250 cm	219 960 44	595,0



Ukončovací profil pro 7 mm eloxovaný 805 EB			
stříbro F4	250 cm	219 950 44	603,0



QR ceník



AL profily KÜBERIT pro snadné ohýbání

KÜBERIT

Schodový profil pro zasunutí podlahové krytiny, drážkovany



Ukončovací schodový profil pro zasunutí podlahy lze ohýbat pomocí nářadí Küberit.

povrch	délka	kat. číslo	Kč/ks
Ukončovací profil pro 3 mm eloxovaný 809 EB			
stříbro F4	250 cm	219 809 0044	761,0
im. nerez F2	250 cm	219 809 0024	811,0



Schodový profil pro 5 mm eloxovaný 807 EB			
stříbro F4	250 cm	219 807 0044	797,0
im. nerez F2	250 cm	219 807 0024	857,0



Schodový profil pro 7 mm eloxovaný 808 EB			
stříbro F4	250 cm	219 808 0044	821,0
im. nerez F2	250 cm	219 808 0024	878,0



Schodový profil pro ukončení podlahové krytiny



Ukončovací schodový profil lze ohýbat pomocí nářadí Küberit.

Ukončovací profil pro 2,5 mm eloxovaný 859 EB			
stříbro F4	250 cm	219 859 0044	915,0
im. nerez F2	250 cm	219 859 0024	997,0



Schodový profil pro 3 mm eloxovaný 860 EB			
stříbro F4	250 cm	219 860 0044	927,0
im. nerez F2	250 cm	219 860 0024	999,0



Schodový profil pro 4 mm eloxovaný 861 EB			
stříbro F4	250 cm	219 861 0044	945,0
im. nerez F2	250 cm	219 861 0024	1 014,0



Schodový profil pro 5 mm eloxovaný 863 EB			
stříbro F4	250 cm	219 863 0044	961,0
im. nerez F2	250 cm	219 863 0024	1 022,0



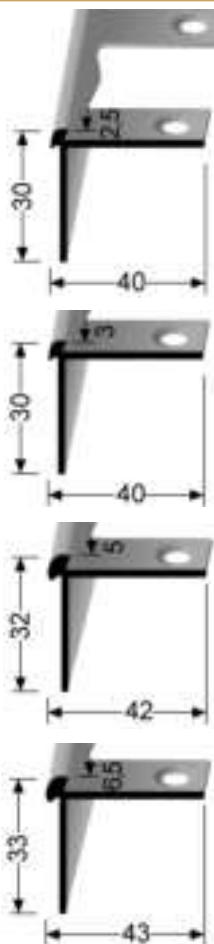
Schodový profil pro 6 mm eloxovaný 864 EB			
stříbro F4	250 cm	219 864 0044	973,0
im. nerez F2	250 cm	219 864 0024	1 031,0



QR ceník



Schodový profil pro hranu obložených schodů



Rohový schodový profil lze ohýbat pomocí nářadí Küberit.

povrch	délka	kat.číslo	Kč/ks
Ukončovací profil pro 2,5 mm eloxovaný 870 EB			
stříbro F4	250 cm	219 870 0044	1 006,0
im. nerezí F2	250 cm	219 870 0024	1 080,0



Schodový profil pro 3 mm eloxovaný 871 EB			
stříbro F4	250 cm	219 871 0044	1 014,0
im. nerezí F2	250 cm	219 871 0024	1 081,0



Schodový profil pro 5 mm eloxovaný 873 EB			
stříbro F4	250 cm	219 873 0044	1 066,0
im. nerezí F2	250 cm	219 873 0024	1 125,0

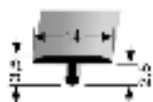


Schodový profil pro 6,5 mm eloxovaný 874 EB			
stříbro F4	250 cm	219 874 0044	1 141,0
im. nerezí F2	250 cm	219 874 0024	1 234,0



Přechodový profil T

Přechodový T profil lze ohýbat pomocí nářadí Küberit.



T profil 14 x 3,5 mm eloxovaný 289			
stříbro F4	250 cm	219 289 004 4	381,0
im.nerezí kartáč F2G	250 cm	219 289 002 4	454,0
černá F16 - RAL9005	250 cm	219 289 701 4	468,0



T profil 14 x 6 mm eloxovaný 290			
stříbro F4	270 cm	219 900 45	334,0
im.nerezí kartáč F2G	270 cm	219 900 25	401,0



T profil 14 x 6 mm fóliovaný 290 H			
dub světlý H30	270 cm	219 903 05	537,0
dub bělený H33	270 cm	219 903 35	537,0
dub šedý H61	270 cm	219 906 15	537,0
dub béžový H62	270 cm	219 906 25	537,0
tigua H63	270 cm	219 906 35	537,0
dub krémový H64	270 cm	219 906 45	537,0
dub sv. šedý H65	270 cm	219 906 55	537,0
ořech H81	270 cm	219 908 35	537,0



T profil 20 x 8 mm eloxovaný 291			
stříbro F4	270 cm	219 910 45	378,0
im.nerezí kartáč F2G	270 cm	219 910 25	487,0



T profil 20 x 8 mm fóliovaný 291 H			
dub světlý H30	270 cm	219 913 05	587,0
dub tmavý H31	270 cm	219 913 15	587,0
dub bělený H33	270 cm	219 913 35	587,0
dub šedý H61	270 cm	219 916 15	587,0
dub béžový H62	270 cm	219 916 25	587,0
tigua H63	270 cm	219 916 35	587,0
dub krémový H64	270 cm	219 916 45	587,0
dub sv. šedý H65	270 cm	219 916 55	587,0
ořech H81	270 cm	219 918 35	587,0


QR ceník



AL profily KÜBERIT pro snadné ohýbání

KÜBERIT

Přechodový profil T



Přechodový T profil lze ohýbat pomocí nářadí Küberit.

povrch	délka	kat.číslo	Kč/ks
T profil 28 x 7 mm eloxovaný 293			
stříbro F4	270 cm	219 930 45	426,0
im.nerezi kart. F2G	270 cm	219 930 25	545,0

T profil 28 x 7 mm fóliovaný 293 H			
dub světlý H30	270 cm	219 933 05	647,0
dub bělý H33	270 cm	219 933 35	647,0
dub šedý H61	270 cm	219 936 15	647,0
dub běžový H62	270 cm	219 936 25	647,0
tigra H63	270 cm	219 936 35	647,0
dub krémový H64	270 cm	219 936 45	647,0
dub sv.šedý H65	270 cm	219 936 55	647,0
ořech H81	270 cm	219 938 35	647,0

T profil 24 x 6,5 mm eloxovaný 295			
stříbro F4	270 cm	219 295 0045	401,0
im.nerezi kart. F2G	270 cm	219 295 0025	515,0

Plastové hmoždinky pro upevnění T profilů			
PVC	14 ks	106 610 52	212,0

Ohýbací nářadí			
BG1	1 ks	119 99 018	cena na dotaz

Ohýbací nářadí pro schodové profily			
BG2	1 ks	119 99 020	cena na dotaz



Systemové profily KÜBERIT

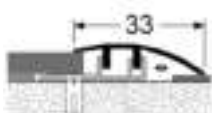
KÜBERIT

Profesionální systémové profily Küberit jsou tradiční vlnkovou lodí tohoto výrobce. Jejich první verze vznikly již před desítkami let a jsou stále oblíbené pro svoji spolehlivost, design a trvanlivost. Svě uplatnění nacházejí zejména u více zatížených podlahových ploch s potřebou spolehlivé dilatace. Zátěž ↗↘

Narážecí systém Design-Clip

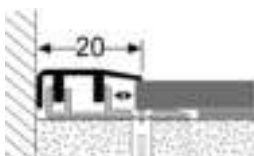
Spojovací profil 33 mm - pro rozdíl podlah 4 - 7,5 mm (5 - 12 mm - koberce) - (dilatace 6 mm)

barva	délka	kat.číslo	Kč/ks	délka	kat.číslo	Kč/ks
Küberit 576 - ELOXOVANÝ POVRCH						
stříbro F4	270 cm	064 760 45	1 297,0	100 cm	064 760 41	504,0
sahara F9	270 cm	064 760 95	1 297,0	100 cm	064 760 91	504,0
bronz F6	270 cm	064 760 65	1 378,0			
im.nerezi kartáč F2G	270 cm	064 760 25	1 480,0	100 cm	064 760 21	566,0



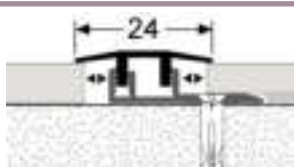
Ukončovací profil 20 mm - pro tl. podlah 4 - 7,5 mm (5 - 12 mm - koberce) - (dilatace 6 mm)

Küberit 577 - ELOXOVANÝ POVRCH						
stříbro F4	270 cm	064 770 45	1 259,0	100 cm	064 770 41	488,0
sahara F9	270 cm	064 770 95	1 259,0	100 cm	064 770 91	488,0
bronz F6	270 cm	064 770 65	1 332,0			
im.nerezi kartáč F2G	270 cm	064 770 25	1 424,0	100 cm	064 770 21	548,0



QR ceník

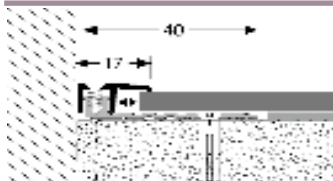


Přechodový profil 24 mm - tl. podlah 4 - 7,5 mm (5 - 12 mm - koberce) - (dilatace 2 x 6 mm)


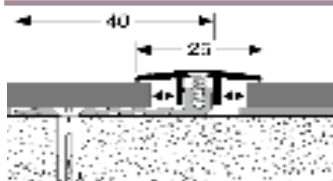
barva	délka	kat.číslo	Kč/ks	délka	kat.číslo	Kč/ks
Küberit 578 - ELOXOVANÝ POVRCH						
stříbro F4	270 cm	064 780 45	1 435,0	100 cm	064 780 41	476,0
sahara F9	270 cm	064 780 95	1 435,0	100 cm	064 780 91	476,0
bronz F6	270 cm	064 780 65	1 485,0	100 cm	064 780 61	501,0
im.nerezi kartáč F2G	270 cm	064 780 25	1 485,0	100 cm	064 780 21	501,0


Šroubovací systém PPS-Champion STAR
Spojovací profil 33 mm - pro tl. podlah 4 - 9,5 mm (5 - 12 mm - koberce) - (dilatace 8 mm)

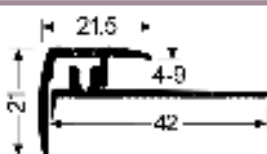

Küberit 376 - ELOXOVANÝ POVRCH						
stříbro F4	270 cm	090 760 45	1 591,0	100 cm	090 760 41	622,0
sahara F9	270 cm	090 760 95	1 591,0	100 cm	090 760 91	622,0
zlatá F5	270 cm	090 760 55	1 667,0	100 cm	090 760 51	655,0
bronz F6	270 cm	090 760 65	1 667,0	100 cm	090 760 61	655,0
im.nerezi F2	270 cm	090 760 25	1 667,0	100 cm	090 760 21	655,0


Ukončovací profil 17 mm - pro tl. podlah 4 - 9,5 mm (5 - 12 mm - koberce) - (dilatace 8 mm)


Küberit 377 - ELOXOVANÝ POVRCH						
stříbro F4	270 cm	090 770 45	1 359,0	100 cm	090 770 41	540,0
sahara F9	270 cm	090 770 95	1 359,0	100 cm	090 770 91	540,0
zlatá F5	270 cm	090 770 55	1 414,0	100 cm	090 770 51	557,0
bronz F6	270 cm	090 770 65	1 414,0	100 cm	090 770 61	557,0
im.nerezi F2	270 cm	090 770 25	1 414,0	100 cm	090 770 21	557,0


Přechodový profil 25 mm - tl. podlah 4 - 9,5 mm (5 - 12 mm - koberce) - (dilatace 2 x 8 mm)


Küberit 378 - ELOXOVANÝ POVRCH						
stříbro F4	270 cm	090 780 45	1 435,0	100 cm	090 780 41	565,0
sahara F9	270 cm	090 780 95	1 435,0	100 cm	090 780 91	565,0
zlatá F5	270 cm	090 780 55	1 485,0	100 cm	090 780 51	588,0
bronz F6	270 cm	090 780 65	1 485,0	100 cm	090 780 61	588,0
im.nerezi F2	270 cm	090 780 25	1 485,0	100 cm	090 780 21	588,0


Schodový nárazecí profil Euro-Step STAR
Schodový profil 21,5 x 21 mm - pro tl. podlah 4 - 9 mm - (dilatace 8 mm)


Küberit 325 - ELOXOVANÝ POVRCH			
stříbro F4	270 cm	074 250 45	2 239,0
sahara F9	270 cm	074 250 95	2 239,0
zlatá F5	270 cm	074 250 55	2 351,0
bronz F6	270 cm	074 250 65	2 351,0
im.nerezi F2	270 cm	074 250 25	2 351,0

QR ceník



DOPLŇKY

Samolepicí protiskuzová páska 305 x 19 mm (bal. 8 ks)



Protiskuzová samolepicí páska s drsným „smirkovým“ povrchem. V balení je 8ks o rozměru 305 x 19mm.

rozměr	barva	kat. číslo	Kč
Samolepicí protiskuzová páska (8 ks)			
305 mm x 19 mm	transparentní	A-70001-00-001	74,0/ks
305 mm x 19 mm	černá	A-70001-00-002	101,0/ks

- doprodej

Samolepicí protiskuzová páska 10 m x 50 mm



Protiskuzová samolepicí páska s drsným „smirkovým“ povrchem. V návinu 10 m, šířka 50 mm.

Samolepicí protiskuzová páska			
10 m x 50 mm	černá	A-70002-00-002	299,0/ks
10 m x 50 mm	žlutá	A-70002-00-003	339,0/ks
10 m x 50 mm	transparentní	A-70002-00-001	319,0/ks
10 m x 50 mm	černo-žlutá	A-70002-00-005	339,0/ks



Samolepicí protiskuzová páska 5 m x 25 mm/23 mm



Protiskuzová samolepicí páska s drsným „smirkovým“ povrchem. V návinu 5 m, šířka 25 mm.

Samolepicí protiskuzová páska			
5 m x 25 mm	černá	A-70003-00-002	141,0/ks
5 m x 25 mm	transparentní	A-70003-00-001	152,0/ks
5 m x 25 mm	hnědá	A-70003-00-004	152,0/ks
25 m x 23 mm	žlutá	114 530 78	94,0/mb
18,3 m x 23 mm	černo-žlutá	114 530 88	94,0/mb



Pásky Küberit (23 mm) - cena za 1 mb. Prodej po 1 mb.

Pásky je možné použít do schodového profilu 3-44-..... (41 x 27 mm) na str. 20

Fotoluminiscenční páska 10 m x 25 mm



Svítilivá páska s novou technologií, která zajišťuje překvapivě dlouhou dobu "záření" po nabití slunečním nebo i umělým světlem. Svou šířkou 25 mm je vhodná do schodových profilů 3-44-.... na straně 20. Páska je prodávána po celých metrech, nejdelší možná délka je 10 m.

Samolepicí svítivá páska - v návinech 10 mb (možno objednávat po 1 mb)

1 m x 25 mm	sv. zelená	PSP-G200-25	198,0/mb
1 m x 50 mm	sv. zelená	PSP-G200-50	351,0/mb

Samolepicí ochranné nábytkové podložky



rozměr	balení	kat. číslo	Kč/bal	balení	kat. číslo	Kč/bal
FILC - barva BÍLÁ				FILC - barva HNĚDÁ		
Filc Ø 15	30 ks	F15B	28,0	30 ks	F15H	28,0
Filc Ø 20	20 ks	F20B	28,0	20 ks	F20H	28,0
Filc Ø 28	12 ks	F28B	28,0	12 ks	F28H	28,0
Filc Ø 40	4 ks	F40B	28,0	4 ks	F40H	28,0
Filc 20 x 20	20 ks	F20x20B	28,0	20 ks	F20x20H	28,0
Filc 28 x 28	12 ks	F28x28B	28,0	12 ks	F28x28H	28,0
Filc 100 x 120	1 ks	F100x120B	28,0	1 ks	F100x120H	28,0
Filc 25 x 60	6 ks	F25x60B	28,0	6 ks	F25x60H	28,0

KORKOVÉ PODLOŽKY

Korek Ø 20	20 ks	K20	33,0
Korek Ø 28	12 ks	K28	33,0
Korek 28 x 28	12 ks	K28x28	33,0
Korek 100 x 120	1 ks	K100x120	33,0

GUMOVÉ PODLOŽKY

Guma 28 x 28	12 ks	G28x28	38,0
Guma Ø 40	4 ks	G40	38,0

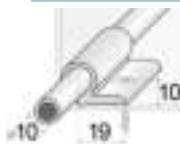
Rozeta - plastová krytka na podlahu okolo vývodu trubky topení DOPRODEJ !



Plastová dělená krytka pro olemování trubky topení a překrytí spáry mezi trubkou a podlahovou krytinou.

barva	rozměr	kat. číslo	Kč/ks
javor	15/48 mm	852 13 22 000	25,0
bílá	18/48 mm	852 14 30 000	25,0
javor	18/48 mm	852 11 22 000	25,0
buk	22/55 mm	852 12 20 000	25,0
javor	22/55 mm	852 12 22 000	25,0

Kobercová tyč - eloxovaný hliník



Ozdobná eloxovaná kobercová tyč pro uchycení koberce na vnitřní straně schodu. Je možné ji objednat i v délce 120 cm.

barva	délka	kat. číslo	Kč/ks
zlatá E00	100 cm	3-06-1000	217,0
stříbro E01	100 cm	3-06-1001	217,0
šampaň E02	100 cm	3-06-1002	217,0

Koncovka ke kobercové tyči Z1 - eloxovaný hliník



Zakončení ke kobercové tyči ve tvaru "věžičky".

barva	balení	kat. číslo	Kč/ks
šampaň E02	1 ks	A 0602 Z1	80,0

Koncovka ke kobercové tyči Z2 - eloxovaný hliník



Zakončení ke kobercové tyči ve tvaru "kuličky" (2 ks v balení).

barva	balení	kat. číslo	Kč/ks
zlatá E00	1 ks	A 0600 Z2	155,0
stříbro E01	1 ks	A 0601 Z2	155,0
šampaň E02	1 ks	A 0602 Z2	155,0

QR ceník




Nerezový ochranný roh (nevrtané, bez lepidla)



Nerezové profily jsou nevrtané, bez lepidla. Doporučujeme lepit vhodnými lepidly - (např. Mamut, SIKA Bond T2). Na zakázku je možné vyrobit profily jiných délek a šířek (min. 10 ks).

povrch	délka	kat.číslo	rozměr	Kč/ks
NEREZ				
leštěná	250 cm	S-SK020-50-250	20x20 mm	435,0
kartáčovaná	250 cm	5255-N01-250	25x25 mm	970,0
leštěná	250 cm	5255-N00-250	25x25 mm	1 000,0
leštěná	250 cm	S-SK030-50-250	30x30 mm	495,0
leštěná	250 cm	S-SK045-50-250	45x45 mm	686,0

AL ochranný roh 25 x 25 mm



Hliníkový ochranný roh je ve vnitřní části opatřen drážkami pro nanesení lepidla.

HLINÍK				
stříbro elox E01	250 cm	PBAKA 250		364,0

PVC ochranný roh



PVC profily jsou nevrtané, bez lepidla. Doporučujeme lepit vhodnými lepidly - (např. Mamut, SIKA Bond T2).

barva	délka	kat.číslo	rozměr	Kč/ks
PVC 30 x 30 mm				
buk růžový 02	270 cm	303002270	30 x 30 mm	110,0
buk červený 03	270 cm	303003270	30 x 30 mm	110,0
dub 17	270 cm	303017270	30 x 30 mm	110,0
ořech 09	270 cm	303009270	30 x 30 mm	110,0

PVC ochranný rohový profil				
bílý	270 cm	202014270	20 x 20 mm	83,0
bílý	270 cm	303014270	30 x 30 mm	106,0
bílý	270 cm	404014270	40 x 40 mm	124,0

Rohový profil hliníkový, ochranný roh 30 x 30 mm Küberit 273 U



Rohové profily z hliníku ve tvaru 'L' jsou určeny k ochraně hrany a připevnění na zeď. Používá se tam, kde je zapotřebí zvýšená ochrana hrany, např. v průmyslových prostorách, koupalištích atd....

Eloxovaný ochranný rohový profil				
im. nerez kartáč F2G	250 cm	227 273 0024	756,0	
stříbro F4	250 cm	227 273 0044	590,0	
černá F16-RAL9005	250 cm	227 273 7014	756,0	

Profily KUTILSKÉ


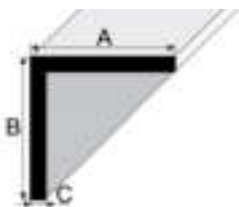
Hliníkové eloxované profily ve stříbrné barvě pro univerzální použití v interiérech.

Plochý profil



a x b x c (mm)	délka	kat.číslo	Kč/ks
Eloxovaný hliník stříbrný			
15 x 3	200 cm	B 00/200	169,0
20 x 3	200 cm	B 01/200	205,0
25 x 2	200 cm	B 02/200	182,0
25 x 3	200 cm	B 03/200	249,0
40 x 3	200 cm	B 04/200	375,0
50 x 2	200 cm	B 05/200	317,0

Rohový profil rovnoramenný



Eloxovaný hliník stříbrný			
20 x 20 x 2	200 cm	B 10/200	258,0
25 x 25 x 2	200 cm	B 11/200	312,0
15 x 15 x 1,5	200 cm	B 12/200	215,0
12 x 12 x 2	200 cm	B 13/200	174,0
30 x 30 x 2	200 cm	B 14/200	397,0
35 x 35 x 3	200 cm	B 15/200	639,0
40 x 40 x 2	200 cm	B 16/200	676,0
50 x 50 x 3	200 cm	B 17/200	931,0

Rohový profil nerovnoramenný



Eloxovaný hliník stříbrný			
40 x 20 x 2	200 cm	B 20/200	369,0
30 x 20 x 2	200 cm	B 21/200	312,0
25 x 20 x 2	200 cm	B 22/200	286,0
20 x 10 x 2	200 cm	B 23/200	209,0

Rohový profil se zkosnými hranami



Eloxovaný hliník stříbrný			
20 x 8 x 1,5	200 cm	B 24/200	164,0
14 x 10 x 1,5	200 cm	B 25/200	153,0

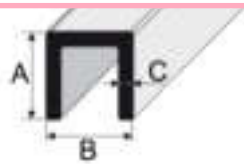
QR ceník



Profily KUTILSKÉ

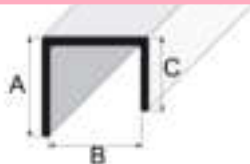
Hliníkové eloxované profily ve stříbrné barvě pro univerzální použití v interiérech.

Profil "C"



a x b x c (mm)	délka	kat. číslo	Kč/ks
Eloxovaný hliník stříbrný			
10 x 10 x 1,5	200 cm	B 30/200	160,0

Profil "C" nerovnoramenný



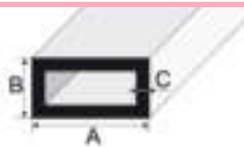
Eloxovaný hliník stříbrný			
19,3 x 18 x 14,3	200 cm	B 31/200	219,0

Trubka




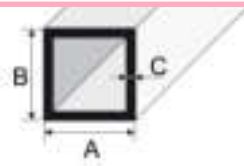
Eloxovaný hliník stříbrný			
Ø 5 x 1	200 cm	B 40/200	96,0
Ø 8 x 1	200 cm	B 41/200	129,0
Ø 10 x 1	200 cm	B 42/200	145,0
Ø 12 x 1	200 cm	B 43/200	165,0
Ø 20 x 1	200 cm	B 45/200	199,0

Dutý hranol obdelníkový




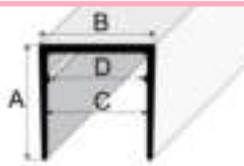
Eloxovaný hliník stříbrný			
12 x 10 x 1	200 cm	B 50/200	181,0
20 x 10 x 2	200 cm	B 52/200	365,0

Dutý hranol čtvercový



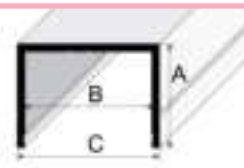
Eloxovaný hliník stříbrný			
12 x 12 x 1	200 cm	B 53/200	181,0
15 x 15 x 1	200 cm	B 54/200	229,0
20 x 20 x 1	200 cm	B 55/200	298,0

Profil "U"



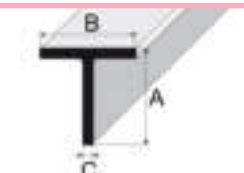
Eloxovaný hliník stříbrný			
10 x 10,9 x 8,5 x 7,5	200 cm	B 60/200	150,0
10 x 12,9 x 10,5 x 9,5	200 cm	B 61/200	155,0
10 x 16,1 x 13,5 x 12,5	200 cm	B 62/200	169,0
21 x 21,1 x 18,5 x 17,5	200 cm	B 63/200	267,0

Profil "U" s drážkou



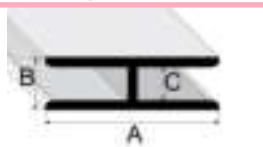
Eloxovaný hliník stříbrný			
20 x 18 x 20,6	200 cm	B 81/200	375,0

Profil "T"



Eloxovaný hliník stříbrný			
Profil T 20 x 20 x 2	200 cm	B 90/200	258,0

Profil "H" pro mat. 8 mm

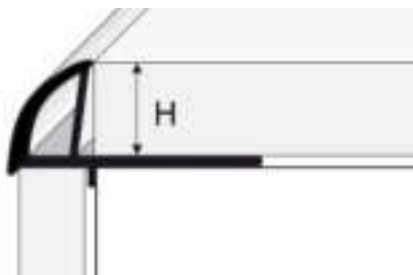


Eloxovaný hliník stříbrný			
Profil H 40 x 12 x 8	200 cm	B 91/200	585,0

QR ceník



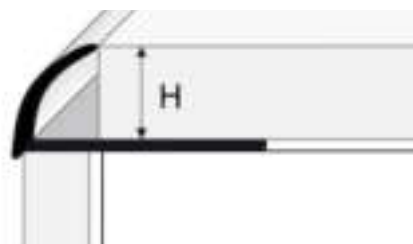
PVC lišta vnější uzavřená - PT-PROFIL



kat. číslo		délka	výška H (mm)	Kč/ks
PT 7/250	barevná	250 cm	7	40,0
PT 8,5/250	barevná	250 cm	8,5	42,0
PT 10/250	barevná	250 cm	10	48,0

Do vyprodání zásob.

PVC lišta vnější otevřená - ART-PROFIL / PTO-PROFIL



P53-7Z/250/01	bílá	250 cm	7	54,0
P53-8Z/250/01	bílá	250 cm	8	56,0
P53-10Z/250/01	bílá	250 cm	10	60,0
A 6/250	bílá, bahama	250 cm	6	33,0
A 7/250	bahama	250 cm	7	34,0
A 8/250	bahama, šedá	250 cm	8	36,0
A 9/250	bahama, šedá	250 cm	9	39,0
A 10/250	bahama, šedá	250 cm	10	40,0
PTO 12/250	bílá	250 cm	12	51,0

PVC lišta vnitřní - EPW-PROFIL - (k profilům PT)



EPW 7/250	bílá, barevná	250 cm	7	41,0
EPW 8/250	bílá, barevná	250 cm	8	42,0
EPW 10/250	barevná	250 cm	10	46,0

Do vyprodání zásob.

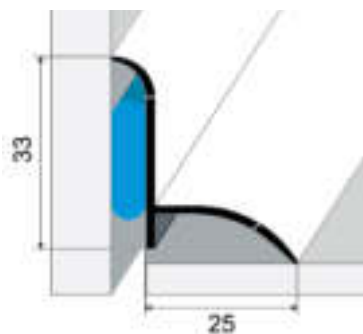
PVC lišta vnitřní - ART-PROFIL - (k profilům ART)



AW 6/250	bílá, barevná	250 cm	6	36,0
AW 7/250	bílá, barevná	250 cm	7	37,0
AW 8/250	bílá, barevná	250 cm	8	38,0
AW 9/250	šedá	250 cm	9	40,0
AW 10/250	bílá, barevná	250 cm	10	43,0

Do vyprodání zásob.

PVC vanový profil s komponenty (samolepící)



Estetický vanový profil s měkoplastem na obou okrajích lišty. Je možno jej doplnit komponenty - balení obsahuje dva rohové profily a pravé a levé zakončení. Je vyráběn v bílé barvě.

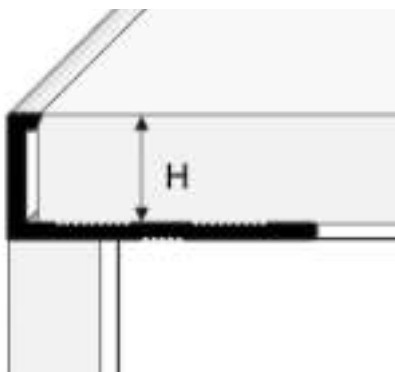
kat. číslo	délka	Kč/ks
P56 183	183 cm	134,0
P56 komponenty		94,0

QR ceník



Profily OBKLADOVÉ / hliníkové a mosazné

Ukončovací profil L – HLINÍKOVÝ

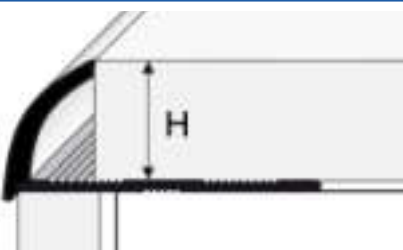


povrch	délka	kat. číslo	výška H (mm)	Kč/ks
Přírodní povrch				
natur F0 Küberit	250 cm	219 991 04	2	327,0
natur F0 Küberit	250 cm	219 001 04	2,5	337,0
natur F0 Küberit	250 cm	219 021 04	4,5	341,0
natur F0 Küberit	250 cm	219 071 04	6	345,0
přírodní	250 cm	PLSP 08/250	8	146,0
přírodní	250 cm	PLSP 10/250	10	153,0
přírodní	250 cm	PLSP 12/250	12	189,0
přírodní	250 cm	PLSP 15/250	15	189,0
Eloxovaný lesklý				
stříbrný lesklý	250 cm	PLAPEP 08/250	8	292,0
stříbrný lesklý	250 cm	PLAPEP 10/250	10	357,0
stříbrný lesklý	250 cm	PLAPEP 12/250	12	400,0
Eloxovaný matný				
stříbrný mat F4 Küberit	250 cm	219 991 44	2	376,0
im. nerezí mat F2 Küberit	250 cm	219 991 24	2	417,0
stříbrný mat F4 Küberit	250 cm	219 001 44	2,5	380,0
im. nerezí mat F2 Küberit	250 cm	219 001 24	2,5	419,0
stříbrný mat F4 Küberit	250 cm	219 021 44	4,5	394,0
im. nerezí mat F2 Küberit	250 cm	219 021 24	4,5	426,0
stříbrný mat F4 Küberit	250 cm	219 071 44	6	402,0
im. nerezí mat F2 Küberit	250 cm	219 071 24	6	443,0
stříbrný matný	250 cm	A-FLL08-01-250	8	175,0
černý matný	250 cm	A-FLL08-07-250	8	206,0
inox matný	250 cm	A-FLL08-08-250	8	198,0
stříbrný matný	250 cm	A-FLL10-01-250	10	184,0
černý matný	250 cm	A-FLL10-07-250	10	232,0
inox matný	250 cm	A-FLL10-08-250	10	214,0
zlatý matný	250 cm	PLAPZ 10/250	10	299,0
grafit matný	250 cm	PLAPGR 10/250	10	415,0
stříbrný matný	250 cm	A-FLL12-01-250	12	191,0
černý matný	250 cm	A-FLL12-07-250	12	243,0
inox matný	250 cm	A-FLL12-08-250	12	220,0
stříbrný matný	250 cm	PLAP 12/250	12	273,0
grafit matný	250 cm	PLAPGR 12/250	12	426,0
stříbrný matný	250 cm	PLAP 15/250	15	277,0
Eloxovaný kartáčovaný				
kartáčovaný stříbrný	250 cm	PLAP.SZ.SR.10	10	339,0
kartáčovaný šampaň	250 cm	PLAP.SZ.IN.10	10	382,0
kartáčovaný stříbrný	250 cm	PLAP.SZ.SR.12	12	400,0
kartáčovaný šampaň	250 cm	PLAP.SZ.IN.12	12	416,0

Ukončovací profil L – MOSAZNÝ

přírodní	250 cm	PML 08/250	8	382,0
----------	--------	------------	---	-------

Ukončovací profil oblý – HLINÍKOVÝ



Přírodní povrch				
přírodní	250 cm	PKS 08/250	8	189,0
přírodní	250 cm	PKS 10/250	10	211,0
přírodní	250 cm	PKS 12/250	12	218,0
Eloxovaný lesklý				
stříbrný lesklý	250 cm	PKAEP 08/250	8	309,0
stříbrný lesklý	250 cm	PKAEP 10/250	10	357,0
stříbrný lesklý	250 cm	PKAEP 12/250	12	400,0
Eloxovaný matný				
stříbrný matný	250 cm	PKA 08/250	8	256,0
zlatý matný	250 cm	PKAZ 08/250	8	277,0
stříbrný matný	250 cm	PKA 10/250	10	271,0
zlatý matný	250 cm	PKAZ 10/250	10	313,0
šampaň matný	250 cm	PKAIN 10/250	10	310,0
stříbrný matný	250 cm	PKA 12/250	12	291,0
šampaň matný	250 cm	PKAIN 12/250	12	328,0

Vnitřní roh – HLINÍKOVÝ



Přírodní povrch				
přírodní	250 cm	PBAWE	11	165,0

QR ceník



Profily OBKLADOVÉ / hliníkové a mosazné

Ukončovací profil "L" s okapničkou – HLINÍKOVÝ



V místě styku dlažby s profilem je opatřen zásobníkem na izolaci (silikon) proti prosakování vlhkosti.

povrch	délka	kat. číslo	H (mm)	S (mm)	Kč/ks
Přírodní povrch					
přírodní	250 cm	PBAOK 250	8	14	277,0
Eloxovaný hliník matný					
stříbrný matný	250 cm	PBAOKA 250	8	14	349,0
bronzový matný	250 cm	PBAOKAB 250	8	14	364,0
grafit matný	250 cm	PBAOKAGR 250	8	14	480,0

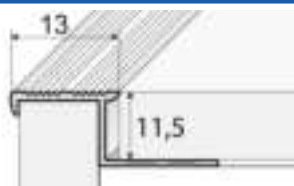
Schodový profil "Z" – HLINÍKOVÝ



V místě styku dlažby s profilem je opatřen zásobníkem na izolaci (silikon) proti prosakování vlhkosti.

povrch	délka	kat. číslo	H (mm)	S (mm)	S1 (mm)	Kč/ks
Přírodní povrch						
přírodní	250 cm	PBASE 250	10	20	10	298,0

Schodový profil "T" – HLINÍKOVÝ



V místě styku dlažby s profilem je opatřen zásobníkem na izolaci (silikon) proti prosakování vlhkosti.

povrch	délka	kat. číslo	H (mm)	Kč/ks
Přírodní povrch				
přírodní	250 cm	A-58/90/250	11,5	199,0
Eloxovaný hliník matný				
stříbrný matný	250 cm	A-58/01/250	11,5	309,0



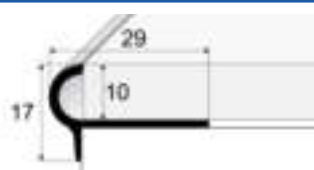
Schodový profil "P" – HLINÍKOVÝ



povrch	délka	kat. číslo	B (mm)	A (mm)	Kč/ks
Eloxovaný hliník matný					
stříbrný matný	250 cm	A-FLP10-01-250	10	5	287,0
inox matný	250 cm	A-FLP10-08-250	10	5	302,0
stříbrný matný	250 cm	A-FLP12-01-250	12	6	331,0
inox matný	250 cm	A-FLP12-08-250	12	6	346,0



Schodový profil ozdobný – HLINÍKOVÝ



povrch	délka	kat. číslo	H (mm)	Kč/ks
Přírodní povrch				
přírodní	250 cm	A-80/90/250	10	224,0
Eloxovaný hliník matný				
stříbrný matný	250 cm	A-80/01/250	10	298,0
zlatý matný	250 cm	A-80/00/250	10	298,0



Profily OBKLADOVÉ / hliníkové a mosazné

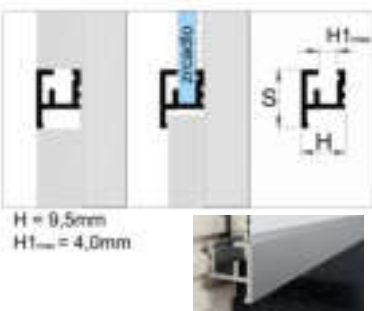
Přechodový profil "T" – HLINÍKOVÝ

	povrch	délka	kat. číslo	H (mm)	S (mm)	Kč/ks
	Přírodní povrch					
	přírodní	250 cm	PBAF 14/250	8	14	120,0
	přírodní	250 cm	PBAF 18/250	8	18	135,0
	Eloxovaný hliník lesklý					
	stříbrný lesklý	250 cm	PBAFAEP 14/250	8	14	342,0
Eloxovaný hliník matný						
	inox matný	250 cm	A-FLT13-08-250	8	13	181,0
	černý matný	250 cm	A-FLT13-07-250	8	13	176,0
	stříbrný matný	250 cm	PBAFA 14/250	8	14	182,0
	inox matný	250 cm	A-FLT18-08-250	8	18	224,0
	černý matný	250 cm	A-FLT18-07-250	8	18	228,0
	stříbrný matný	250 cm	PBAFA 18/250	8	18	240,0
	inox matný	250 cm	A-FLT26-08-250	8	26	309,0
	černý matný	250 cm	A-FLT26-07-250	8	26	331,0

Hliníkové listello Excellent

	provedení	délka	kat. číslo	S / H (mm)	Kč/ks
	zrcadlový profil stříbrný elox matný	100 cm	POAS 10/11/100	11/10	96,0
		300 cm	POAS 10/11/300		249,0
	zrcadlový profil stříbrný elox lesklý	200 cm	POEPS 10/11/200	11/10	236,0
Tyto profily je možné využít jako dekorativní proužek do obkladů nebo pro efektní a vysoce estetické zapuštění zrcadla do plochy.					
	zrcadlový profil stříbrný elox kartáčovaný	265 cm	POAS SZSR 9,5/12/265	12/9,5	352,0

H = 8mm
H1_{max} = 4mm



Hliníkové listello Excellent

	ozdobný profil stříbrný elox matný	250 cm	POAS 8/12/250	12/8	225,0
--	------------------------------------	--------	---------------	------	-------

S = 2 mm
H = 8 mm
S' = 8 mm

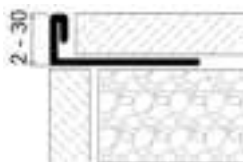
Hliníkové listello MORINO DOPRODEJ

	A1 (šampaň)	250 cm	F-ADPC1-A1	12,5/8,5	297,0
	A2 (sahara)	250 cm	F-ADPC1-A2	12,5/8,5	276,0
	A0 (stříbro)	250 cm	F-ADPA1-A0	25/8,5	307,0
	A1 (šampaň)	250 cm	F-ADPA1-A1	25/8,5	360,0
	A2 (sahara)	250 cm	F-ADPA1-A2	25/8,5	339,0
	A0 (stříbro)	250 cm	F-ADWA1-A0	25/8,5	307,0

QR ceník



Ukončovací profil "L"



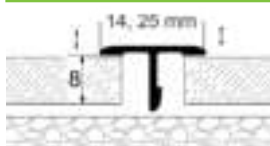
rozměr	délka	kat.číslo	Kč/ks	rozměr	délka	kat.číslo	Kč/ks
NEREZ - pololesk (natur), tl.mat. 0,8 mm							
2 mm	250 cm	NEL 208250	329,0	9 mm	250 cm	NEL 908250	352,0
3 mm	250 cm	NEL 308250	329,0	10 mm	250 cm	NEL 1008250	352,0
4,5 mm	250 cm	NEL 408250	329,0	11 mm	250 cm	NEL 1108250	352,0
6 mm	250 cm	NEL 608250	329,0	12,5 mm	250 cm	NEL 1208250	352,0
8 mm	250 cm	NEL 808250	352,0	15 mm	250 cm	NEL 1508250	388,0
NEREZ - pololesk (natur), tl.mat. 1,0 mm							
17 mm	250 cm	NEL 171250	455,0	25 mm	250 cm	NEL 251250	559,0
20 mm	250 cm	NEL 201250	511,0	30 mm	250 cm	NEL 301250	559,0
22 mm	250 cm	NEL 221250	499,0				
NEREZ - kartáčovaná, tl.mat. 0,8 mm							
2 mm	250 cm	NELK 208250	366,0	9 mm	250 cm	NELK 908250	441,0
3 mm	250 cm	NELK 308250	366,0	10 mm	250 cm	NELK 1008250	411,0
4,5 mm	250 cm	NELK 408250	366,0	11 mm	250 cm	NELK 1108250	411,0
6 mm	250 cm	NELK 608250	388,0	12,5 mm	250 cm	NELK 1208250	411,0
8 mm	250 cm	NELK 808250	411,0	15 mm	250 cm	NELK 1508250	447,0
NEREZ - kartáčovaná, tl.mat. 1,0 mm							
17 mm	250 cm	NELK 171250	511,0	25 mm	250 cm	NELK 251250	618,0
20 mm	250 cm	NELK 201250	549,0	30 mm	250 cm	NELK 301250	654,0
22 mm	250 cm	NELK 221250	570,0				

Ukončovací profil oblý "C"



NEREZ - pololesk (natur), tl.mat. 0,8 mm							
6 mm	250 cm	NEO 608250	369,0	10 mm	250 cm	NEO 108250	529,0
8 mm	250 cm	NEO 808250	449,0	12,5 mm	250 cm	NEO 128250	569,0
NEREZ - kartáčovaná, tl.mat. 0,8 mm							
6 mm	250 cm	NEOK 608250	472,0	10 mm	250 cm	NEOK 108250	529,0
8 mm	250 cm	NEOK 808250	479,0	12,5 mm	250 cm	NEOK 128250	569,0
Vnitřní rúžek							
NEREZ - pololesk (natur)							
6 mm		NEVT 6	273,0	10 mm		NEVT 10	273,0
8 mm		NEVT 8	273,0	12,5 mm		NEVT 12	273,0
NEREZ - kartáčovaná							
6 mm		NEVTK 6	325,0	10 mm		NEVTK 10	325,0
8 mm		NEVTK 8	325,0	12,5 mm		NEVTK 12	325,0
Vnější rúžek							
NEREZ - pololesk (natur)							
6 mm		NEVN 6	273,0	10 mm		NEVN 10	273,0
8 mm		NEVN 8	273,0	12,5 mm		NEVN 12	273,0
NEREZ - kartáčovaná							
6 mm		NEVNK 6	325,0	10 mm		NEVNK 10	325,0
8 mm		NEVNK 8	325,0	12,5 mm		NEVNK 12	325,0

Přechodový dilatační profil "T"



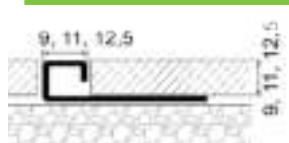
NEREZ - pololesk (natur), tl.mat. 0,5 mm			
14 mm	250 cm	NET 145250	299,0
25 mm	250 cm	NET 255250	399,0
NEREZ - kartáčovaná, tl.mat. 0,5 mm			
14 mm	250 cm	NETK 145250	349,0
25 mm	250 cm	NETK 255250	459,0

Ukončovací profil hranatý "N" (konstantní šířka 8 mm)



NEREZ - pololesk (natur), tl.mat. 0,8 mm							
9 mm	250 cm	NEN 908250	463,0	12,5 mm	250 cm	NEN 128250	494,0
11 mm	250 cm	NEN 118250	475,0				
NEREZ - kartáčovaná, tl.mat. 0,8 mm							
9 mm	250 cm	NENK 908250	479,0	12,5 mm	250 cm	NENK 128250	530,0
11 mm	250 cm	NENK 118250	499,0				
Univerzální rúžek							
NEREZ - pololesk (natur)							
9 mm		NENR 9	299,0	12,5 mm		NENR 12	299,0
11 mm		NENR 11	299,0				
NEREZ - kartáčovaná							
9 mm		NENRK 9	334,0	12,5 mm		NENRK 12	334,0
11 mm		NENRK 11	334,0				

Ukončovací profil hranatý "Q" (šířka = výška)



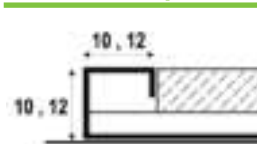
NEREZ - pololesk (natur), tl.mat. 0,8 mm							
9 mm	250 cm	NEQ 908250	475,0	12,5 mm	250 cm	NEQ 128250	511,0
11 mm	250 cm	NEQ 118250	511,0				
NEREZ - kartáčovaná, tl.mat. 0,8 mm							
9 mm	250 cm	NEQK 908250	523,0	12,5 mm	250 cm	NEQK 128250	595,0
11 mm	250 cm	NEQK 118250	566,0				
Univerzální rúžek							
NEREZ - pololesk (natur)							
9 mm		NEQR 9	319,0	12,5 mm		NEQR 12	319,0
11 mm		NEQR 11	319,0				
NEREZ - kartáčovaná							
9 mm		NEQRK 9	375,0	12,5 mm		NEQRK 12	375,0
11 mm		NEQRK 11	375,0				

QR ceník



Profily OBKLADOVÉ / nerezové

Ukončovací profil hranatý "Q" (ostré hrany)

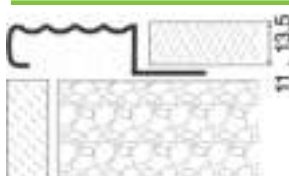


rozměr	délka	kat.číslo	Kč/ks
NEREZ - leštěná, tl.mat. 0,5 mm			
10x10 mm	250 cm	S-SQG10-50-250	546,0
12x12 mm	250 cm	S-SQG12-50-250	591,0

NEREZ - černá leštěná, tl.mat. 0,5 mm			
10x10 mm	250 cm	S-SQG10-61-250	677,0
12x12 mm	250 cm	S-SQG12-61-250	762,0



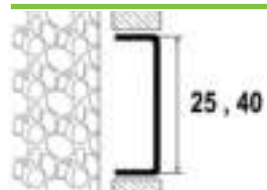
Schodový profil "S"



NEREZ - pololesk (natur), tl.mat. 0,8 mm			
11 mm	250 cm	NES 118250	1 154,0
13,5mm	250 cm	NES 138250	1 235,0



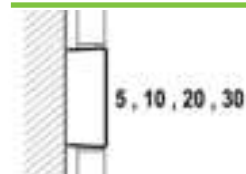
Nerez listelo "U"




NEREZ - pololesk (natur), tl.mat. 0,8 mm			
25 mm	250 cm	NEU 258250	429,0
40 mm	250 cm	NEU 408250	479,0
NEREZ - kartáčovaná, tl.mat. 0,8 mm			
25 mm	250 cm	NEUK 258250	479,0
40 mm	250 cm	NEUK 408250	529,0



Nerez listelo "C"



NEREZ - leštěná, tl.mat. 0,5 mm			
5 mm	250 cm	S-SC005-51-250	256,0
10 mm	250 cm	S-SC010-51-250	315,0
NEREZ - černá leštěná, tl.mat. 0,5 mm			
5 mm	250 cm	S-SCG05-61-250	503,0
10 mm	250 cm	S-SCG10-61-250	503,0
20 mm	250 cm	S-SCG20-61-250	582,0
30 mm	250 cm	S-SCG30-61-250	634,0



DILATACE

Kovové dilatace k podlahovým krytinám, obkladům a dlažbám

HLINÍKOVÉ				NEREZOVÉ			
rozměr	délka	kat.číslo	Kč/ks	rozměr	délka	kat.číslo	Kč/ks
3 mm	250 cm	PRK AL H3	815,0	3 mm	250 cm	PRK NE H3	1 393,0
4,5 mm	250 cm	PRK AL H4,5	815,0	4,5 mm	250 cm	PRK NE H4,5	1 393,0
6 mm	250 cm	PRK AL H6	815,0	6 mm	250 cm	PRK NE H6	1 393,0
8 mm	250 cm	PRK AL H8	882,0	8 mm	250 cm	PRK NE H8	1 572,0
10 mm	250 cm	PRK AL H10	938,0	10 mm	250 cm	PRK NE H10	1 729,0
12,5 mm	250 cm	PRK AL H12,5	1 040,0	12,5 mm	250 cm	PRK NE H12,5	1 875,0
15 mm	250 cm	PRK AL H15	1 118,0	15 mm	250 cm	PRK NE H15	2 152,0
16,5 mm	250 cm	PRK AL H16,5	1 190,0	16,5 mm	250 cm	PRK NE H16,5	2 286,0
18,5 mm	250 cm	PRK AL H18,5	1 239,0	18,5 mm	250 cm	PRK NE H18,5	2 399,0
20 mm	250 cm	PRK AL H20	1 292,0	20 mm	250 cm	PRK NE H20	2 583,0
25 mm	250 cm	PRK AL H25	1 465,0	25 mm	250 cm	PRK NE H25	2 650,0
30 mm	250 cm	PRK AL H30	1 628,0	30 mm	250 cm	PRK NE H30	2 899,0

Kovové dilatační profily jsou díky své široké škále materiálů a rozměrů použitelné ke všem podlahovým krytinám. Dilatační guma je v šedé barvě.



QR ceník





U nás mají lišty hnízdo

Sídlo společnosti

PROFIL Team s. r. o.

Bílanská 3320/16B

767 01 Kroměříž

IČ: 26905701

DIČ: CZ26905701

Tel.: +420 573 334 575

Mobil: +420 725 607 706

Email: obchod@profilteam.cz

**Sortiment včetně všech novinek aktualizujeme
na našich internetových stránkách:**

www.profilteam.cz

